

MINISTERIO DE HACIENDA
DIRECCION GENERAL DE PRESUPUESTO
EJECUCIÓN TRIMESTRAL DE LOS GASTOS Y APLICACIONES FINANCIERAS POR DESTINO DE FONDOS Y ESTRUCTURA PROGRAMATICA
CORRESPONDIENTE AL PRIMER TRIMESTRE DEL AÑO 2026

Código del Capítulo: **7248**

Denominación: **Junta de Distrito Municipal de La Pena**

Destino de Fondos	Estructura Programática					SNIP	Clasificador del Gasto					Función	Fuente Financiamiento	Fuente Especifica	Organismo Financador	Presupuesto			Devengado				Balance Disponible	% Balance Disponible
	Partidas no Asig. a Prog.	Programa	Proyecto	Actividad/Obra			Tipo	Objeto	Cuenta	Subcuenta	Auxiliar					Denominación del Gasto	Original	Modificaciones	Vigente	Acumulado Anterior	Trimestre	A la Fecha		
1	2	3	4	5	6	7	8	9	10	11	12	13	14	15	16	17	18	19 = 17 +/- 18	20	21	22 = 20 + 21	23 = 22 ÷ 19	24 = 19 - 22	25 = 24 ÷ 19
1.1											Gastos de Personal					10,399,168.00	98,659.78	10,497,827.78	0.00	2,352,902.66	2,352,902.66	22.41	8,144,925.12	77.59
1.1						2					CLASIFICADOR DEL GASTO					10,399,168.00	98,659.78	10,497,827.78	0.00	2,352,902.66	2,352,902.66	22.41	8,144,925.12	77.59
1.1		01									Actividades Centrales					6,674,686.00	50,000.00	6,724,686.00	0.00	1,496,730.46	1,496,730.46	22.26	5,227,955.54	77.74
1.1		01	00	0001							Dirección y coordinación					2,712,601.00	0.00	2,712,601.00	0.00	594,441.46	594,441.46	21.91	2,118,159.54	78.09
1.1		01	00	0001		2	1				REMUNERACIONES Y CONTRIBUCIONES					2,566,601.00	0.00	2,566,601.00	0.00	570,441.46	570,441.46	22.23	1,996,159.54	77.77
1.1		01	00	0001		2	1	1			REMUNERACIONES					2,147,600.00	0.00	2,147,600.00	0.00	487,420.99	487,420.99	22.70	1,660,179.01	77.30
1.1		01	00	0001		2	1	1	1	01	Sueldos fijos	1102	20	1955	100	1,982,400.00	0.00	1,982,400.00	0.00	487,420.99	487,420.99	24.59	1,494,979.01	75.41
1.1		01	00	0001		2	1	1	4	01	Sueldo Anual No. 13	1102	20	1955	100	165,200.00	0.00	165,200.00	0.00	0.00	0.00	0.00	165,200.00	100.00
1.1		01	00	0001		2	1	3			DIETAS Y GASTOS DE REPRESENTACION					180,000.00	0.00	180,000.00	0.00	45,000.00	45,000.00	25.00	135,000.00	75.00
1.1		01	00	0001		2	1	3	2	01	Gastos de representación en el país	1102	20	1955	100	180,000.00	0.00	180,000.00	0.00	45,000.00	45,000.00	25.00	135,000.00	75.00
1.1		01	00	0001		2	1	5			CONTRIBUCIONES A LA SEGURIDAD SOCIAL					239,001.00	0.00	239,001.00	0.00	38,020.47	38,020.47	15.91	200,980.53	84.09
1.1		01	00	0001		2	1	5	1	01	Contribuciones al seguro de salud	1102	20	1955	100	110,290.00	0.00	110,290.00	0.00	17,405.95	17,405.95	15.78	92,884.05	84.22
1.1		01	00	0001		2	1	5	2	01	Contribuciones al seguro de pensiones	1102	20	1955	100	110,344.00	0.00	110,344.00	0.00	17,430.50	17,430.50	15.80	92,913.50	84.20
1.1		01	00	0001		2	1	5	3	01	Contribuciones al seguro de riesgo laboral	1102	20	1955	100	18,367.00	0.00	18,367.00	0.00	3,184.02	3,184.02	17.34	15,182.98	82.66
1.1		01	00	0001		2	2				CONTRATACIÓN DE SERVICIOS					146,000.00	0.00	146,000.00	0.00	24,000.00	24,000.00	16.44	122,000.00	83.56
1.1		01	00	0001		2	2	3			VIÁTICOS					96,000.00	0.00	96,000.00	0.00	24,000.00	24,000.00	25.00	72,000.00	75.00
1.1		01	00	0001		2	2	3	1	01	Viáticos dentro del país	1102	30	9995	102	96,000.00	0.00	96,000.00	0.00	24,000.00	24,000.00	25.00	72,000.00	75.00
1.1		01	00	0001		2	2	8			OTROS SERVICIOS NO INCLUIDOS EN CONCEPTOS ANTERIORES					50,000.00	0.00	50,000.00	0.00	0.00	0.00	0.00	50,000.00	100.00
1.1		01	00	0001		2	2	8	7		Servicios Técnicos y Profesionales					50,000.00	0.00	50,000.00	0.00	0.00	0.00	0.00	50,000.00	100.00
1.1		01	00	0001		2	2	8	7	06	Otros servicios técnicos profesionales	1102	20	1955	100	1,040.00	0.00	1,040.00	0.00	0.00	0.00	0.00	1,040.00	100.00

MINISTERIO DE HACIENDA
DIRECCION GENERAL DE PRESUPUESTO
EJECUCIÓN TRIMESTRAL DE LOS GASTOS Y APLICACIONES FINANCIERAS POR DESTINO DE FONDOS Y ESTRUCTURA PROGRAMATICA
CORRESPONDIENTE AL PRIMER TRIMESTRE DEL AÑO 2026

Código del Capítulo: **7248**

Denominación: **Junta de Distrito Municipal de La Pena**

Destino de Fondos	Estructura Programática					SNIP	Clasificador del Gasto					Función	Fuente Financiamiento	Fuente Especifica	Organismo Financiador	Presupuesto			Devengado				Balance Disponible	% Balance Disponible
	Partidas no Asig. a Prog.	Programa	Proyecto	Actividad/Obra			Tipo	Objeto	Cuenta	Subcuenta	Auxiliar					Denominación del Gasto	Original	Modificaciones	Vigente	Acumulado Anterior	Trimestre	A la Fecha		
1	2	3	4	5	6	7	8	9	10	11	12	13	14	15	16	17	18	19 = 17 +/- 18	20	21	22 = 20 + 21	23 = 22 ÷ 19	24 = 19 - 22	25 = 24 ÷ 19
1.1		01	00	0001		2	2	8	7	06	Otros servicios técnicos profesionales	1102	30	9998	102	48,960.00	0.00	48,960.00	0.00	0.00	0.00	0.00	48,960.00	100.00
1.1		01	00	0002							Gestión administrativa y financiera					2,359,298.00	50,000.00	2,409,298.00	0.00	540,793.86	540,793.86	22.45	1,868,504.14	77.55
1.1		01	00	0002		2	1				REMUNERACIONES Y CONTRIBUCIONES					2,235,428.00	0.00	2,235,428.00	0.00	493,399.80	493,399.80	22.07	1,742,028.20	77.93
1.1		01	00	0002		2	1	1			REMUNERACIONES					2,023,500.00	0.00	2,023,500.00	0.00	450,000.00	450,000.00	22.24	1,573,500.00	77.76
1.1		01	00	0002		2	1	1	1	01	Sueldos fijos	1102	20	1955	100	1,794,000.00	0.00	1,794,000.00	0.00	450,000.00	450,000.00	25.08	1,344,000.00	74.92
1.1		01	00	0002		2	1	1	2	08	Personal de carácter temporal	1102	30	9995	102	50,000.00	0.00	50,000.00	0.00	0.00	0.00	0.00	50,000.00	100.00
1.1		01	00	0002		2	1	1	4	01	Sueldo Anual No. 13	1102	20	1955	100	149,500.00	0.00	149,500.00	0.00	0.00	0.00	0.00	149,500.00	100.00
1.1		01	00	0002		2	1	1	5		Prestaciones económicas					30,000.00	0.00	30,000.00	0.00	0.00	0.00	0.00	30,000.00	100.00
1.1		01	00	0002		2	1	1	5	04	Proporción de vacaciones no disfrutadas	1102	20	1955	100	21,350.00	0.00	21,350.00	0.00	0.00	0.00	0.00	21,350.00	100.00
1.1		01	00	0002		2	1	1	5	04	Proporción de vacaciones no disfrutadas	1102	30	9995	102	8,650.00	0.00	8,650.00	0.00	0.00	0.00	0.00	8,650.00	100.00
1.1		01	00	0002		2	1	5			CONTRIBUCIONES A LA SEGURIDAD SOCIAL					211,928.00	0.00	211,928.00	0.00	43,399.80	43,399.80	20.48	168,528.20	79.52
1.1		01	00	0002		2	1	5	1	01	Contribuciones al seguro de salud	1102	20	1955	100	97,722.00	0.00	97,722.00	0.00	19,993.80	19,993.80	20.46	77,728.20	79.54
1.1		01	00	0002		2	1	5	2	01	Contribuciones al seguro de pensiones	1102	20	1955	100	97,811.00	0.00	97,811.00	0.00	20,022.00	20,022.00	20.47	77,789.00	79.53
1.1		01	00	0002		2	1	5	3	01	Contribuciones al seguro de riesgo laboral	1102	20	1955	100	16,395.00	0.00	16,395.00	0.00	3,384.00	3,384.00	20.64	13,011.00	79.36
1.1		01	00	0002		2	2				CONTRATACIÓN DE SERVICIOS					123,870.00	50,000.00	173,870.00	0.00	47,394.06	47,394.06	27.26	126,475.94	72.74
1.1		01	00	0002		2	2	3			VIÁTICOS					85,000.00	0.00	85,000.00	0.00	24,000.00	24,000.00	28.24	61,000.00	71.76
1.1		01	00	0002		2	2	3	1	01	Viáticos dentro del país	1102	20	1955	100	85,000.00	0.00	85,000.00	0.00	24,000.00	24,000.00	28.24	61,000.00	71.76
1.1		01	00	0002		2	2	8			OTROS SERVICIOS NO INCLUIDOS EN CONCEPTOS ANTERIORES					38,870.00	50,000.00	88,870.00	0.00	23,394.06	23,394.06	26.32	65,475.94	73.68
1.1		01	00	0002		2	2	8	2	01	Comisiones y gastos bancarios	1102	20	1955	100	38,870.00	0.00	38,870.00	0.00	23,394.06	23,394.06	60.19	15,475.94	39.81
1.1		01	00	0002		2	2	8	7	06	Otros servicios técnicos profesionales	1102	30	9998	121	0.00	50,000.00	50,000.00	0.00	0.00	0.00	0.00	50,000.00	100.00

MINISTERIO DE HACIENDA
DIRECCION GENERAL DE PRESUPUESTO
EJECUCIÓN TRIMESTRAL DE LOS GASTOS Y APLICACIONES FINANCIERAS POR DESTINO DE FONDOS Y ESTRUCTURA PROGRAMATICA
CORRESPONDIENTE AL PRIMER TRIMESTRE DEL AÑO 2026

Código del Capítulo: **7248**

Denominación: **Junta de Distrito Municipal de La Pena**

Destino de Fondos	Estructura Programática					SNIP	Clasificador del Gasto					Función	Fuente Financiamiento	Fuente Especifica	Organismo Financador	Presupuesto			Devengado				Balance Disponible	% Balance Disponible
	Partidas no Asig. a Prog.	Programa	Proyecto	Actividad/Obra			Tipo	Objeto	Cuenta	Subcuenta	Auxiliar					Denominación del Gasto	Original	Modificaciones	Vigente	Acumulado Anterior	Trimestre	A la Fecha		
1	2	3	4	5	6	7	8	9	10	11	12	13	14	15	16	17	18	19 = 17 +/- 18	20	21	22 = 20 + 21	23 = 22 ÷ 19	24 = 19 - 22	25 = 24 ÷ 19
1.1		01	00	0003							Normas, seguimiento, control y fiscalización de la gestión municipal					1,602,787.00	0.00	1,602,787.00	0.00	361,495.14	361,495.14	22.55	1,241,291.86	77.45
1.1		01	00	0003		2	1				REMUNERACIONES Y CONTRIBUCIONES					1,602,787.00	0.00	1,602,787.00	0.00	361,495.14	361,495.14	22.55	1,241,291.86	77.45
1.1		01	00	0003		2	1	1			REMUNERACIONES					1,391,000.00	0.00	1,391,000.00	0.00	321,000.00	321,000.00	23.08	1,070,000.00	76.92
1.1		01	00	0003		2	1	1	1	01	Sueldos fijos	1102	20	1955	100	1,284,000.00	0.00	1,284,000.00	0.00	321,000.00	321,000.00	25.00	963,000.00	75.00
1.1		01	00	0003		2	1	1	4	01	Sueldo Anual No. 13	1102	20	1955	100	107,000.00	0.00	107,000.00	0.00	0.00	0.00	0.00	107,000.00	100.00
1.1		01	00	0003		2	1	3			DIETAS Y GASTOS DE REPRESENTACION					117,600.00	0.00	117,600.00	0.00	29,400.00	29,400.00	25.00	88,200.00	75.00
1.1		01	00	0003		2	1	3	2	01	Gastos de representación en el país	1102	20	1955	100	117,600.00	0.00	117,600.00	0.00	29,400.00	29,400.00	25.00	88,200.00	75.00
1.1		01	00	0003		2	1	5			CONTRIBUCIONES A LA SEGURIDAD SOCIAL					94,187.00	0.00	94,187.00	0.00	11,095.14	11,095.14	11.78	83,091.86	88.22
1.1		01	00	0003		2	1	5	1	01	Contribuciones al seguro de salud	1102	20	1955	100	43,391.00	0.00	43,391.00	0.00	4,892.10	4,892.10	11.27	38,498.90	88.73
1.1		01	00	0003		2	1	5	2	01	Contribuciones al seguro de pensiones	1102	20	1955	100	43,452.00	0.00	43,452.00	0.00	4,899.00	4,899.00	11.27	38,553.00	88.73
1.1		01	00	0003		2	1	5	3	01	Contribuciones al seguro de riesgo laboral	1102	20	1955	100	7,344.00	0.00	7,344.00	0.00	1,304.04	1,304.04	17.76	6,039.96	82.24
1.1		11									Gestión y ejecución de proyectos municipales					50,000.00	0.00	50,000.00	0.00	0.00	0.00	0.00	50,000.00	100.00
1.1		11	00	0002							Coordinación, adquisición y mantenimiento de obras					50,000.00	0.00	50,000.00	0.00	0.00	0.00	0.00	50,000.00	100.00
1.1		11	00	0002		2	1				REMUNERACIONES Y CONTRIBUCIONES					50,000.00	0.00	50,000.00	0.00	0.00	0.00	0.00	50,000.00	100.00
1.1		11	00	0002		2	1	1			REMUNERACIONES					50,000.00	0.00	50,000.00	0.00	0.00	0.00	0.00	50,000.00	100.00
1.1		11	00	0002		2	1	1	2	08	Personal de carácter temporal	2503	20	1955	100	50,000.00	0.00	50,000.00	0.00	0.00	0.00	0.00	50,000.00	100.00
1.1		12									Fortalecimiento y gestión de los servicios públicos municipales					1,309,661.00	48,659.78	1,358,320.78	0.00	283,972.20	283,972.20	20.91	1,074,348.58	79.09

MINISTERIO DE HACIENDA
DIRECCION GENERAL DE PRESUPUESTO
EJECUCIÓN TRIMESTRAL DE LOS GASTOS Y APLICACIONES FINANCIERAS POR DESTINO DE FONDOS Y ESTRUCTURA PROGRAMATICA
CORRESPONDIENTE AL PRIMER TRIMESTRE DEL AÑO 2026

Código del Capítulo: **7248**

Denominación: **Junta de Distrito Municipal de La Pena**

Destino de Fondos	Estructura Programática					SNIP	Clasificador del Gasto					Función	Fuente Financiamiento	Fuente Específica	Organismo Financiado	Presupuesto			Devengado				Balance Disponible	% Balance Disponible
	Partidas no Asig. a Prog.	Programa	Proyecto	Actividad/Obra			Tipo	Objeto	Cuenta	Subcuenta	Auxiliar					Denominación del Gasto	Original	Modificaciones	Vigente	Acumulado Anterior	Trimestre	A la Fecha		
1	2	3	4	5	6	7	8	9	10	11	12	13	14	15	16	17	18	19 = 17 +/- 18	20	21	22 = 20 + 21	23 = 22 ÷ 19	24 = 19 - 22	25 = 24 ÷ 19
1.1		12	00	0001							Servicios de ornato, embellecimiento y conservación de plazas, parques y áreas verdes					86,460.00	48,659.78	135,119.78	0.00	0.00	0.00	0.00	135,119.78	100.00
1.1		12	00	0001		2	1				REMUNERACIONES Y CONTRIBUCIONES					86,460.00	48,659.78	135,119.78	0.00	0.00	0.00	0.00	135,119.78	100.00
1.1		12	00	0001		2	1	1			REMUNERACIONES					86,460.00	48,659.78	135,119.78	0.00	0.00	0.00	0.00	135,119.78	100.00
1.1		12	00	0001		2	1	1	2		Remuneraciones al personal con carácter transitorio					86,460.00	48,659.78	135,119.78	0.00	0.00	0.00	0.00	135,119.78	100.00
1.1		12	00	0001		2	1	1	2	08	Personal de carácter temporal	3299	20	1955	100	23,610.00	0.00	23,610.00	0.00	0.00	0.00	0.00	23,610.00	100.00
1.1		12	00	0001		2	1	1	2	08	Personal de carácter temporal	3299	30	9996	102	62,850.00	0.00	62,850.00	0.00	0.00	0.00	0.00	62,850.00	100.00
1.1		12	00	0001		2	1	1	2	08	Personal de carácter temporal	3299	30	9998	121	0.00	48,659.78	48,659.78	0.00	0.00	0.00	0.00	48,659.78	100.00
1.1		12	00	0003							Servicio de recolección, transferencia y disposición final de desechos sólidos					1,223,201.00	0.00	1,223,201.00	0.00	283,972.20	283,972.20	23.22	939,228.80	76.78
1.1		12	00	0003		2	1				REMUNERACIONES Y CONTRIBUCIONES					1,223,201.00	0.00	1,223,201.00	0.00	283,972.20	283,972.20	23.22	939,228.80	76.78
1.1		12	00	0003		2	1	1			REMUNERACIONES					1,046,500.00	0.00	1,046,500.00	0.00	253,500.00	253,500.00	24.22	793,000.00	75.78
1.1		12	00	0003		2	1	1	1	01	Sueldos fijos	3202	20	1955	100	966,000.00	0.00	966,000.00	0.00	253,500.00	253,500.00	26.24	712,500.00	73.76
1.1		12	00	0003		2	1	1	4	01	Sueldo Anual No. 13	3202	20	1955	100	80,500.00	0.00	80,500.00	0.00	0.00	0.00	0.00	80,500.00	100.00
1.1		12	00	0003		2	1	5			CONTRIBUCIONES A LA SEGURIDAD SOCIAL					176,701.00	0.00	176,701.00	0.00	30,472.20	30,472.20	17.25	146,228.80	82.75
1.1		12	00	0003		2	1	5	1	01	Contribuciones al seguro de salud	3202	20	1955	100	81,822.00	0.00	81,822.00	0.00	14,038.20	14,038.20	17.16	67,783.80	82.84
1.1		12	00	0003		2	1	5	2	01	Contribuciones al seguro de pensiones	3202	20	1955	100	81,708.00	0.00	81,708.00	0.00	14,058.00	14,058.00	17.21	67,650.00	82.79
1.1		12	00	0003		2	1	5	3	01	Contribuciones al seguro de riesgo laboral	3202	20	1955	100	13,171.00	0.00	13,171.00	0.00	2,376.00	2,376.00	18.04	10,795.00	81.96
1.1		14									Gestión y administración de servicios funerarios					107,743.00	0.00	107,743.00	0.00	22,500.00	22,500.00	20.88	85,243.00	79.12
1.1		14	00	0002							Servicios de supervisión y administración de cementerios					107,743.00	0.00	107,743.00	0.00	22,500.00	22,500.00	20.88	85,243.00	79.12

MINISTERIO DE HACIENDA
DIRECCION GENERAL DE PRESUPUESTO
EJECUCIÓN TRIMESTRAL DE LOS GASTOS Y APLICACIONES FINANCIERAS POR DESTINO DE FONDOS Y ESTRUCTURA PROGRAMATICA
CORRESPONDIENTE AL PRIMER TRIMESTRE DEL AÑO 2026

Código del Capítulo: **7248**

Denominación: **Junta de Distrito Municipal de La Pena**

Destino de Fondos	Estructura Programática					SNIP	Clasificador del Gasto					Función	Fuente Financiamiento	Fuente Especifica	Organismo Financiado	Presupuesto			Devengado				Balance Disponible	% Balance Disponible
	Partidas no Asig. a Prog.	Programa	Proyecto	Actividad/Obra			Tipo	Objeto	Cuenta	Subcuenta	Auxiliar					Denominación del Gasto	Original	Modificaciones	Vigente	Acumulado Anterior	Trimestre	A la Fecha		
1	2	3	4	5	6	7	8	9	10	11	12	13	14	15	16	17	18	19 = 17 +/- 18	20	21	22 = 20 + 21	23 = 22 ÷ 19	24 = 19 - 22	25 = 24 ÷ 19
1.1		14	00	0002		2	1				REMUNERACIONES Y CONTRIBUCIONES					107,743.00	0.00	107,743.00	0.00	22,500.00	22,500.00	20.88	85,243.00	79.12
1.1		14	00	0002		2	1	1			REMUNERACIONES					97,500.00	0.00	97,500.00	0.00	22,500.00	22,500.00	23.08	75,000.00	76.92
1.1		14	00	0002		2	1	1	1	01	Sueldos fijos	4305	20	1955	100	90,000.00	0.00	90,000.00	0.00	22,500.00	22,500.00	25.00	67,500.00	75.00
1.1		14	00	0002		2	1	1	4	01	Sueldo Anual No. 13	4305	20	1955	100	7,500.00	0.00	7,500.00	0.00	0.00	0.00	0.00	7,500.00	100.00
1.1		14	00	0002		2	1	5			CONTRIBUCIONES A LA SEGURIDAD SOCIAL					10,243.00	0.00	10,243.00	0.00	0.00	0.00	0.00	10,243.00	100.00
1.1		14	00	0002		2	1	5	1	01	Contribuciones al seguro de salud	4305	20	1955	100	4,761.00	0.00	4,761.00	0.00	0.00	0.00	0.00	4,761.00	100.00
1.1		14	00	0002		2	1	5	2	01	Contribuciones al seguro de pensiones	4305	20	1955	100	4,745.00	0.00	4,745.00	0.00	0.00	0.00	0.00	4,745.00	100.00
1.1		14	00	0002		2	1	5	3	01	Contribuciones al seguro de riesgo laboral	4305	20	1955	100	737.00	0.00	737.00	0.00	0.00	0.00	0.00	737.00	100.00
1.1		15									Desarrollo social y participación comunitaria					241,565.00	0.00	241,565.00	0.00	48,000.00	48,000.00	19.87	193,565.00	80.13
1.1		15	00	0003							Fomento del deporte y actividades recreativas					241,565.00	0.00	241,565.00	0.00	48,000.00	48,000.00	19.87	193,565.00	80.13
1.1		15	00	0003		2	1				REMUNERACIONES Y CONTRIBUCIONES					241,565.00	0.00	241,565.00	0.00	48,000.00	48,000.00	19.87	193,565.00	80.13
1.1		15	00	0003		2	1	1			REMUNERACIONES					208,000.00	0.00	208,000.00	0.00	48,000.00	48,000.00	23.08	160,000.00	76.92
1.1		15	00	0003		2	1	1	1	01	Sueldos fijos	4302	20	1955	100	192,000.00	0.00	192,000.00	0.00	48,000.00	48,000.00	25.00	144,000.00	75.00
1.1		15	00	0003		2	1	1	4	01	Sueldo Anual No. 13	4302	20	1955	100	16,000.00	0.00	16,000.00	0.00	0.00	0.00	0.00	16,000.00	100.00
1.1		15	00	0003		2	1	5			CONTRIBUCIONES A LA SEGURIDAD SOCIAL					33,565.00	0.00	33,565.00	0.00	0.00	0.00	0.00	33,565.00	100.00
1.1		15	00	0003		2	1	5	1	01	Contribuciones al seguro de salud	4302	20	1955	100	15,743.00	0.00	15,743.00	0.00	0.00	0.00	0.00	15,743.00	100.00
1.1		15	00	0003		2	1	5	2	01	Contribuciones al seguro de pensiones	4302	20	1955	100	15,611.00	0.00	15,611.00	0.00	0.00	0.00	0.00	15,611.00	100.00
1.1		15	00	0003		2	1	5	3	01	Contribuciones al seguro de riesgo laboral	4302	20	1955	100	2,211.00	0.00	2,211.00	0.00	0.00	0.00	0.00	2,211.00	100.00

MINISTERIO DE HACIENDA
DIRECCION GENERAL DE PRESUPUESTO
EJECUCIÓN TRIMESTRAL DE LOS GASTOS Y APLICACIONES FINANCIERAS POR DESTINO DE FONDOS Y ESTRUCTURA PROGRAMATICA
CORRESPONDIENTE AL PRIMER TRIMESTRE DEL AÑO 2026

Código del Capítulo: **7248**

Denominación: **Junta de Distrito Municipal de La Pena**

Destino de Fondos	Estructura Programática					SNIP	Clasificador del Gasto					Función	Fuente Financiamiento	Fuente Especifica	Organismo Financiado	Presupuesto			Devengado				Balance Disponible	% Balance Disponible
	Partidas no Asig. a Prog.	Programa	Proyecto	Actividad/Obra			Tipo	Objeto	Cuenta	Subcuenta	Auxiliar					Denominación del Gasto	Original	Modificaciones	Vigente	Acumulado Anterior	Trimestre	A la Fecha		
1	2	3	4	5	6	7	8	9	10	11	12	13	14	15	16	17	18	19 = 17 +/- 18	20	21	22 = 20 + 21	23 = 22 ÷ 19	24 = 19 - 22	25 = 24 ÷ 19
1.1		17									Regulación, gestión y administración de los espacios públicos y del medio ambiente					471,113.00	0.00	471,113.00	0.00	100,500.00	100,500.00	21.33	370,613.00	78.67
1.1		17	00	0003							Gestión de conservación y control del medio ambiente					471,113.00	0.00	471,113.00	0.00	100,500.00	100,500.00	21.33	370,613.00	78.67
1.1		17	00	0003		2	1				REMUNERACIONES Y CONTRIBUCIONES					471,113.00	0.00	471,113.00	0.00	100,500.00	100,500.00	21.33	370,613.00	78.67
1.1		17	00	0003		2	1	1			REMUNERACIONES					435,500.00	0.00	435,500.00	0.00	100,500.00	100,500.00	23.08	335,000.00	76.92
1.1		17	00	0003		2	1	1	1	01	Sueldos fijos	3299	20	1955	100	402,000.00	0.00	402,000.00	0.00	100,500.00	100,500.00	25.00	301,500.00	75.00
1.1		17	00	0003		2	1	1	4	01	Sueldo Anual No. 13	3299	20	1955	100	33,500.00	0.00	33,500.00	0.00	0.00	0.00	0.00	33,500.00	100.00
1.1		17	00	0003		2	1	5			CONTRIBUCIONES A LA SEGURIDAD SOCIAL					35,613.00	0.00	35,613.00	0.00	0.00	0.00	0.00	35,613.00	100.00
1.1		17	00	0003		2	1	5	1	01	Contribuciones al seguro de salud	3299	20	1955	100	16,510.00	0.00	16,510.00	0.00	0.00	0.00	0.00	16,510.00	100.00
1.1		17	00	0003		2	1	5	2	01	Contribuciones al seguro de pensiones	3299	20	1955	100	16,477.00	0.00	16,477.00	0.00	0.00	0.00	0.00	16,477.00	100.00
1.1		17	00	0003		2	1	5	3	01	Contribuciones al seguro de riesgo laboral	3299	20	1955	100	2,626.00	0.00	2,626.00	0.00	0.00	0.00	0.00	2,626.00	100.00
1.1	98										Administración de contribuciones especiales					1,544,400.00	0.00	1,544,400.00	0.00	401,200.00	401,200.00	25.98	1,143,200.00	74.02
1.1	98					2	4				TRANSFERENCIAS CORRIENTES					1,544,400.00	0.00	1,544,400.00	0.00	401,200.00	401,200.00	25.98	1,143,200.00	74.02
1.1	98					2	4	1			TRANSFERENCIAS CORRIENTES AL SECTOR PRIVADO					1,544,400.00	0.00	1,544,400.00	0.00	401,200.00	401,200.00	25.98	1,143,200.00	74.02
1.1	98					2	4	1	1	01	Pensiones	4501	20	1955	100	1,544,400.00	0.00	1,544,400.00	0.00	401,200.00	401,200.00	25.98	1,143,200.00	74.02

MINISTERIO DE HACIENDA
DIRECCION GENERAL DE PRESUPUESTO
EJECUCIÓN TRIMESTRAL DE LOS GASTOS Y APLICACIONES FINANCIERAS POR DESTINO DE FONDOS Y ESTRUCTURA PROGRAMATICA
CORRESPONDIENTE AL PRIMER TRIMESTRE DEL AÑO 2026

Código del Capítulo: **7248**

Denominación: **Junta de Distrito Municipal de La Pena**

Destino de Fondos	Estructura Programática					SNIP	Clasificador del Gasto					Función	Fuente Financiamiento	Fuente Especifica	Organismo Financador	Presupuesto			Devengado				Balance Disponible	% Balance Disponible
	Partidas no Asig. a Prog.	Programa	Proyecto	Actividad/Obra			Tipo	Objeto	Cuenta	Subcuenta	Auxiliar					Denominación del Gasto	Original	Modificaciones	Vigente	Acumulado Anterior	Trimestre	A la Fecha		
1	2	3	4	5	6	7	8	9	10	11	12	13	14	15	16	17	18	19 = 17 +/- 18	20	21	22 = 20 + 21	23 = 22 ÷ 19	24 = 19 - 22	25 = 24 ÷ 19
1.2		01	00	0002		2	1	2	2	06	Incentivo por Rendimiento Individual	1102	20	1955	100	50,000.00	0.00	50,000.00	0.00	0.00	0.00	0.00	50,000.00	100.00
1.2		01	00	0002		2	1	3			DIETAS Y GASTOS DE REPRESENTACION					25,000.00	0.00	25,000.00	0.00	0.00	0.00	0.00	25,000.00	100.00
1.2		01	00	0002		2	1	3	1	01	Dietas en el país	1102	20	1955	100	25,000.00	0.00	25,000.00	0.00	0.00	0.00	0.00	25,000.00	100.00
1.2		01	00	0002		2	2				CONTRATACIÓN DE SERVICIOS					945,001.00	0.00	945,001.00	0.00	174,425.09	174,425.09	18.46	770,575.91	81.54
1.2		01	00	0002		2	2	1			SERVICIOS BASICOS					180,000.00	0.00	180,000.00	0.00	23,781.80	23,781.80	13.21	156,218.20	86.79
1.2		01	00	0002		2	2	1	3	01	Teléfono local	1102	20	1955	100	70,000.00	0.00	70,000.00	0.00	23,781.80	23,781.80	33.97	46,218.20	66.03
1.2		01	00	0002		2	2	1	5	01	Servicio de internet y televisión por cable	1102	20	1955	100	100,000.00	0.00	100,000.00	0.00	0.00	0.00	0.00	100,000.00	100.00
1.2		01	00	0002		2	2	1	7	01	Agua	1102	20	1955	100	10,000.00	0.00	10,000.00	0.00	0.00	0.00	0.00	10,000.00	100.00
1.2		01	00	0002		2	2	2			PUBLICIDAD IMPRESIÓN Y ENCUADERNACION					350,000.00	0.00	350,000.00	0.00	58,300.00	58,300.00	16.66	291,700.00	83.34
1.2		01	00	0002		2	2	2	1	01	Publicidad y propaganda	1102	20	1955	100	300,000.00	0.00	300,000.00	0.00	53,800.00	53,800.00	17.93	246,200.00	82.07
1.2		01	00	0002		2	2	2	2	01	Impresión, encuadernación y rotulación	1102	20	1955	100	50,000.00	0.00	50,000.00	0.00	4,500.00	4,500.00	9.00	45,500.00	91.00
1.2		01	00	0002		2	2	4			TRANSPORTE Y ALMACENAJE					50,000.00	0.00	50,000.00	0.00	0.00	0.00	0.00	50,000.00	100.00
1.2		01	00	0002		2	2	4	1	01	Pasajes y gastos de transporte	1102	20	1955	100	50,000.00	0.00	50,000.00	0.00	0.00	0.00	0.00	50,000.00	100.00
1.2		01	00	0002		2	2	5			ALQUILERES Y RENTAS					30,000.00	0.00	30,000.00	0.00	0.00	0.00	0.00	30,000.00	100.00
1.2		01	00	0002		2	2	5	4	01	Alquileres de equipos de transporte, tracción y elevación	1102	20	1955	100	30,000.00	0.00	30,000.00	0.00	0.00	0.00	0.00	30,000.00	100.00
1.2		01	00	0002		2	2	8			OTROS SERVICIOS NO INCLUIDOS EN CONCEPTOS ANTERIORES					335,001.00	0.00	335,001.00	0.00	92,343.29	92,343.29	27.57	242,657.71	72.43
1.2		01	00	0002		2	2	8	2	01	Comisiones y gastos bancarios	1102	20	1955	100	35,001.00	0.00	35,001.00	0.00	25,833.29	25,833.29	73.81	9,167.71	26.19
1.2		01	00	0002		2	2	8	6	01	Eventos generales	1102	20	1955	100	50,000.00	0.00	50,000.00	0.00	35,010.00	35,010.00	70.02	14,990.00	29.98
1.2		01	00	0002		2	2	8	7	06	Otros servicios técnicos profesionales	1102	20	1955	100	250,000.00	0.00	250,000.00	0.00	31,500.00	31,500.00	12.60	218,500.00	87.40
1.2		01	00	0002		2	3				MATERIALES Y SUMINISTROS					260,000.00	0.00	260,000.00	0.00	58,013.54	58,013.54	22.31	201,986.46	77.69

MINISTERIO DE HACIENDA
DIRECCION GENERAL DE PRESUPUESTO
EJECUCIÓN TRIMESTRAL DE LOS GASTOS Y APLICACIONES FINANCIERAS POR DESTINO DE FONDOS Y ESTRUCTURA PROGRAMATICA
CORRESPONDIENTE AL PRIMER TRIMESTRE DEL AÑO 2026

Código del Capítulo: **7248**

Denominación: **Junta de Distrito Municipal de La Pena**

Destino de Fondos	Estructura Programática					SNIP	Clasificador del Gasto					Función	Fuente Financiamiento	Fuente Especifica	Organismo Financiado	Presupuesto			Devengado				Balance Disponible	% Balance Disponible
	Partidas no Asig. a Prog.	Programa	Proyecto	Actividad/Obra	Tipo		Objeto	Cuenta	Subcuenta	Auxiliar	Denominación del Gasto					Original	Modificaciones	Vigente	Acumulado Anterior	Trimestre	A la Fecha	% Devengado a la Fecha		
1.2		01	00	0002	2	3	1			ALIMENTOS Y PRODUCTOS AGROFORESTALES					150,000.00	0.00	150,000.00	0.00	38,124.13	38,124.13	25.42	111,875.87	74.58	
1.2		01	00	0002	2	3	1	1	01	Alimentos y bebidas para personas	1102	20	1955	100	150,000.00	0.00	150,000.00	0.00	38,124.13	38,124.13	25.42	111,875.87	74.58	
1.2		01	00	0002	2	3	2			TEXTILES Y VESTUARIOS					40,000.00	0.00	40,000.00	0.00	0.00	0.00	0.00	40,000.00	100.00	
1.2		01	00	0002	2	3	2	3	01	Prendas y accesorios de vestir	1102	20	1955	100	40,000.00	0.00	40,000.00	0.00	0.00	0.00	0.00	40,000.00	100.00	
1.2		01	00	0002	2	3	3			PRODUCTOS DE PAPEL, CARTON E IMPRESOS					20,000.00	0.00	20,000.00	0.00	0.00	0.00	0.00	20,000.00	100.00	
1.2		01	00	0002	2	3	3	1	01	Papel de escritorio	1102	20	1955	100	20,000.00	0.00	20,000.00	0.00	0.00	0.00	0.00	20,000.00	100.00	
1.2		01	00	0002	2	3	9			PRODUCTOS Y UTILES VARIOS					50,000.00	0.00	50,000.00	0.00	19,889.41	19,889.41	39.78	30,110.59	60.22	
1.2		01	00	0002	2	3	9	2	01	Útiles de escritorio, oficina e informática	1102	20	1955	100	25,000.00	0.00	25,000.00	0.00	0.00	0.00	0.00	25,000.00	100.00	
1.2		01	00	0002	2	3	9	9	01	Productos y Útiles Varios n.i.p	1102	20	1955	100	25,000.00	0.00	25,000.00	0.00	19,889.41	19,889.41	79.56	5,110.59	20.44	
1.2		01	00	0003						Normas, seguimiento, control y fiscalización de la gestión municipal					90,000.00	0.00	90,000.00	0.00	0.00	0.00	0.00	90,000.00	100.00	
1.2		01	00	0003	2	2				CONTRATACIÓN DE SERVICIOS					90,000.00	0.00	90,000.00	0.00	0.00	0.00	0.00	90,000.00	100.00	
1.2		01	00	0003	2	2	5			ALQUILERES Y RENTAS					90,000.00	0.00	90,000.00	0.00	0.00	0.00	0.00	90,000.00	100.00	
1.2		01	00	0003	2	2	5	1	02	Hospedaje	1102	20	1955	100	90,000.00	0.00	90,000.00	0.00	0.00	0.00	0.00	90,000.00	100.00	
1.2		11								Gestión y ejecución de proyectos municipales					1,220,000.00	0.00	1,220,000.00	0.00	205,500.00	205,500.00	16.84	1,014,500.00	83.16	
1.2		11	00	0002						Coordinación, adquisición y mantenimiento de obras					1,220,000.00	0.00	1,220,000.00	0.00	205,500.00	205,500.00	16.84	1,014,500.00	83.16	
1.2		11	00	0002	2	1				REMUNERACIONES Y CONTRIBUCIONES					1,220,000.00	0.00	1,220,000.00	0.00	205,500.00	205,500.00	16.84	1,014,500.00	83.16	
1.2		11	00	0002	2	1	1			REMUNERACIONES					1,220,000.00	0.00	1,220,000.00	0.00	205,500.00	205,500.00	16.84	1,014,500.00	83.16	
1.2		11	00	0002	2	1	1	2		Remuneraciones al personal con carácter transitorio					1,130,000.00	0.00	1,130,000.00	0.00	205,500.00	205,500.00	18.19	924,500.00	81.81	

MINISTERIO DE HACIENDA
DIRECCION GENERAL DE PRESUPUESTO
EJECUCIÓN TRIMESTRAL DE LOS GASTOS Y APLICACIONES FINANCIERAS POR DESTINO DE FONDOS Y ESTRUCTURA PROGRAMATICA
CORRESPONDIENTE AL PRIMER TRIMESTRE DEL AÑO 2026

Código del Capítulo: **7248**

Denominación: **Junta de Distrito Municipal de La Pena**

Destino de Fondos	Estructura Programática					SNIP	Clasificador del Gasto					Función	Fuente Financiamiento	Fuente Especifica	Organismo Financador	Presupuesto			Devengado				Balance Disponible	% Balance Disponible
	Partidas no Asig. a Prog.	Programa	Proyecto	Actividad/Obra			Tipo	Objeto	Cuenta	Subcuenta	Auxiliar					Denominación del Gasto	Original	Modificaciones	Vigente	Acumulado Anterior	Trimestre	A la Fecha		
1	2	3	4	5	6	7	8	9	10	11	12	13	14	15	16	17	18	19 = 17 +/- 18	20	21	22 = 20 + 21	23 = 22 ÷ 19	24 = 19 - 22	25 = 24 ÷ 19
1.2		11	00	0002		2	1	1	2	06	Jornales	2503	20	1955	100	1,080,000.00	0.00	1,080,000.00	0.00	205,500.00	205,500.00	19.03	874,500.00	80.97
1.2		11	00	0002		2	1	1	2	08	Personal de carácter temporal	2503	20	1955	100	50,000.00	0.00	50,000.00	0.00	0.00	0.00	0.00	50,000.00	100.00
1.2		11	00	0002		2	1	1	4	01	Sueldo Anual No. 13	2503	20	1955	100	90,000.00	0.00	90,000.00	0.00	0.00	0.00	0.00	90,000.00	100.00
1.2		12									Fortalecimiento y gestión de los servicios públicos municipales					8,632,600.00	54,020.92	8,686,620.92	0.00	1,681,331.08	1,681,331.08	19.36	7,005,289.84	80.64
1.2		12	00	0001							Servicios de ornato, embellecimiento y conservación de plazas, parques y áreas verdes					5,062,600.00	0.00	5,062,600.00	0.00	1,021,206.56	1,021,206.56	20.17	4,041,393.44	79.83
1.2		12	00	0001		2	1				REMUNERACIONES Y CONTRIBUCIONES					4,722,600.00	0.00	4,722,600.00	0.00	953,289.39	953,289.39	20.19	3,769,310.61	79.81
1.2		12	00	0001		2	1	1			REMUNERACIONES					4,303,000.00	0.00	4,303,000.00	0.00	950,700.00	950,700.00	22.09	3,352,300.00	77.91
1.2		12	00	0001		2	1	1	1	01	Sueldos fijos	3299	20	1955	100	3,972,000.00	0.00	3,972,000.00	0.00	950,700.00	950,700.00	23.94	3,021,300.00	76.06
1.2		12	00	0001		2	1	1	4	01	Sueldo Anual No. 13	3299	20	1955	100	331,000.00	0.00	331,000.00	0.00	0.00	0.00	0.00	331,000.00	100.00
1.2		12	00	0001		2	1	5			CONTRIBUCIONES A LA SEGURIDAD SOCIAL					419,600.00	0.00	419,600.00	0.00	2,589.39	2,589.39	0.62	417,010.61	99.38
1.2		12	00	0001		2	1	5	1	01	Contribuciones al seguro de salud	3299	20	1955	100	197,061.00	0.00	197,061.00	0.00	1,169.85	1,169.85	0.59	195,891.15	99.41
1.2		12	00	0001		2	1	5	2	01	Contribuciones al seguro de pensiones	3299	20	1955	100	195,276.00	0.00	195,276.00	0.00	1,171.50	1,171.50	0.60	194,104.50	99.40
1.2		12	00	0001		2	1	5	3	01	Contribuciones al seguro de riesgo laboral	3299	20	1955	100	27,263.00	0.00	27,263.00	0.00	248.04	248.04	0.91	27,014.96	99.09
1.2		12	00	0001		2	3				MATERIALES Y SUMINISTROS					340,000.00	0.00	340,000.00	0.00	67,917.17	67,917.17	19.98	272,082.83	80.02
1.2		12	00	0001		2	3	1			ALIMENTOS Y PRODUCTOS AGROFORESTALES					100,000.00	0.00	100,000.00	0.00	40,676.17	40,676.17	40.68	59,323.83	59.32
1.2		12	00	0001		2	3	1	1	01	Alimentos y bebidas para personas	3299	20	1955	100	100,000.00	0.00	100,000.00	0.00	40,676.17	40,676.17	40.68	59,323.83	59.32
1.2		12	00	0001		2	3	6			PRODUCTOS DE MINERALES, METALICOS Y NO METALICOS					50,000.00	0.00	50,000.00	0.00	0.00	0.00	0.00	50,000.00	100.00
1.2		12	00	0001		2	3	6	3	04	Herramientas menores	3299	20	1955	100	50,000.00	0.00	50,000.00	0.00	0.00	0.00	0.00	50,000.00	100.00

MINISTERIO DE HACIENDA
DIRECCION GENERAL DE PRESUPUESTO
EJECUCIÓN TRIMESTRAL DE LOS GASTOS Y APLICACIONES FINANCIERAS POR DESTINO DE FONDOS Y ESTRUCTURA PROGRAMATICA
CORRESPONDIENTE AL PRIMER TRIMESTRE DEL AÑO 2026

Código del Capítulo: **7248**

Denominación: **Junta de Distrito Municipal de La Pena**

Destino de Fondos	Estructura Programática					SNIP	Clasificador del Gasto					Función	Fuente Financiamiento	Fuente Especifica	Organismo Financador	Presupuesto			Devengado				Balance Disponible	% Balance Disponible		
	Partidas no Asig. a Prog.	Programa	Proyecto	Actividad/Obra	Tipo		Objeto	Cuenta	Subcuenta	Auxiliar	Denominación del Gasto					Original	Modificaciones	Vigente	Acumulado Anterior	Trimestre	A la Fecha	% Devengado a la Fecha			24 = 19 - 22	25 = 24 ÷ 19
1.2		12	00	0001	2	3	7			COMBUSTIBLES, LUBRICANTES, PRODUCTOS QUIMICOS Y CONEXOS					110,000.00	0.00	110,000.00	0.00	18,000.00	18,000.00	16.36	92,000.00	83.64			
1.2		12	00	0001	2	3	7	2		Productos químicos y conexos					110,000.00	0.00	110,000.00	0.00	18,000.00	18,000.00	16.36	92,000.00	83.64			
1.2		12	00	0001	2	3	7	2	05	Insecticidas, fumigantes y otros	3299	20	1955	100	56,200.00	0.00	56,200.00	0.00	18,000.00	18,000.00	32.03	38,200.00	67.97			
1.2		12	00	0001	2	3	7	2	05	Insecticidas, fumigantes y otros	3299	30	9996	102	53,800.00	0.00	53,800.00	0.00	0.00	0.00	0.00	53,800.00	100.00			
1.2		12	00	0001	2	3	9			PRODUCTOS Y UTILES VARIOS					80,000.00	0.00	80,000.00	0.00	9,241.00	9,241.00	11.55	70,759.00	88.45			
1.2		12	00	0001	2	3	9	1	01	Material para limpieza	3299	20	1955	100	50,000.00	0.00	50,000.00	0.00	0.00	0.00	0.00	50,000.00	100.00			
1.2		12	00	0001	2	3	9	9	01	Productos y Utiles Varios n.i.p	3299	30	9996	102	30,000.00	0.00	30,000.00	0.00	9,241.00	9,241.00	30.80	20,759.00	69.20			
1.2		12	00	0002						Administración y reparación de unidades motorizadas					1,170,000.00	0.00	1,170,000.00	0.00	64,136.52	64,136.52	5.48	1,105,863.48	94.52			
1.2		12	00	0002	2	2				CONTRATACIÓN DE SERVICIOS					600,000.00	0.00	600,000.00	0.00	24,051.52	24,051.52	4.01	575,948.48	95.99			
1.2		12	00	0002	2	2	5			ALQUILERES Y RENTAS					100,000.00	0.00	100,000.00	0.00	2,500.00	2,500.00	2.50	97,500.00	97.50			
1.2		12	00	0002	2	2	5	4	01	Alquileres de equipos de transporte, tracción y elevación	1102	20	1955	100	100,000.00	0.00	100,000.00	0.00	2,500.00	2,500.00	2.50	97,500.00	97.50			
1.2		12	00	0002	2	2	7			SERVICIOS DE CONSERVACION, REPARACIONES MENORES E INSTALACIONES TEMPORALES					500,000.00	0.00	500,000.00	0.00	21,551.52	21,551.52	4.31	478,448.48	95.69			
1.2		12	00	0002	2	2	7	2	06	Mantenimiento y reparación de equipos de transporte, tracción y elevación	1102	20	1955	100	500,000.00	0.00	500,000.00	0.00	21,551.52	21,551.52	4.31	478,448.48	95.69			
1.2		12	00	0002	2	3				MATERIALES Y SUMINISTROS					570,000.00	0.00	570,000.00	0.00	40,085.00	40,085.00	7.03	529,915.00	92.97			
1.2		12	00	0002	2	3	5			PRODUCTOS DE CUERO, CAUCHO Y PLÁSTICO					220,000.00	0.00	220,000.00	0.00	15,400.00	15,400.00	7.00	204,600.00	93.00			
1.2		12	00	0002	2	3	5	3	01	Llantas y neumáticos	1102	20	1955	100	220,000.00	0.00	220,000.00	0.00	15,400.00	15,400.00	7.00	204,600.00	93.00			
1.2		12	00	0002	2	3	7			COMBUSTIBLES, LUBRICANTES, PRODUCTOS QUIMICOS Y CONEXOS					100,000.00	0.00	100,000.00	0.00	23,585.00	23,585.00	23.59	76,415.00	76.42			

MINISTERIO DE HACIENDA
DIRECCION GENERAL DE PRESUPUESTO
EJECUCIÓN TRIMESTRAL DE LOS GASTOS Y APLICACIONES FINANCIERAS POR DESTINO DE FONDOS Y ESTRUCTURA PROGRAMATICA
CORRESPONDIENTE AL PRIMER TRIMESTRE DEL AÑO 2026

Código del Capítulo: **7248**

Denominación: **Junta de Distrito Municipal de La Pena**

Destino de Fondos	Estructura Programática					SNIP	Clasificador del Gasto					Función	Fuente Financiamiento	Fuente Especifica	Organismo Financiado	Presupuesto			Devengado				Balance Disponible	% Balance Disponible
	Partidas no Asig. a Prog.	Programa	Proyecto	Actividad/Obra			Tipo	Objeto	Cuenta	Subcuenta	Auxiliar					Denominación del Gasto	Original	Modificaciones	Vigente	Acumulado Anterior	Trimestre	A la Fecha		
1	2	3	4	5	6	7	8	9	10	11	12	13	14	15	16	17	18	19 = 17 +/- 18	20	21	22 = 20 + 21	23 = 22 ÷ 19	24 = 19 - 22	25 = 24 ÷ 19
1.2		12	00	0002		2	3	7	1	06	Lubricantes	1102	20	1955	100	100,000.00	0.00	100,000.00	0.00	23,585.00	23,585.00	23.59	76,415.00	76.42
1.2		12	00	0002		2	3	9			PRODUCTOS Y UTILES VARIOS					250,000.00	0.00	250,000.00	0.00	1,100.00	1,100.00	0.44	248,900.00	99.56
1.2		12	00	0002		2	3	9	8	01	Repuestos	1102	20	1955	100	250,000.00	0.00	250,000.00	0.00	1,100.00	1,100.00	0.44	248,900.00	99.56
1.2		12	00	0003							Servicio de recolección, transferencia y disposición final de desechos sólidos					2,400,000.00	54,020.92	2,454,020.92	0.00	595,988.00	595,988.00	24.29	1,858,032.92	75.71
1.2		12	00	0003		2	1				REMUNERACIONES Y CONTRIBUCIONES					0.00	54,020.92	54,020.92	0.00	0.00	0.00	0.00	54,020.92	100.00
1.2		12	00	0003		2	1	5			CONTRIBUCIONES A LA SEGURIDAD SOCIAL					0.00	54,020.92	54,020.92	0.00	0.00	0.00	0.00	54,020.92	100.00
1.2		12	00	0003		2	1	5	1	01	Contribuciones al seguro de salud	3202	30	9998	121	0.00	54,020.92	54,020.92	0.00	0.00	0.00	0.00	54,020.92	100.00
1.2		12	00	0003		2	3				MATERIALES Y SUMINISTROS					2,400,000.00	0.00	2,400,000.00	0.00	595,988.00	595,988.00	24.83	1,804,012.00	75.17
1.2		12	00	0003		2	3	7			COMBUSTIBLES, LUBRICANTES, PRODUCTOS QUIMICOS Y CONEXOS					2,400,000.00	0.00	2,400,000.00	0.00	595,988.00	595,988.00	24.83	1,804,012.00	75.17
1.2		12	00	0003		2	3	7	1	02	Gasoil	3202	20	1955	100	2,400,000.00	0.00	2,400,000.00	0.00	595,988.00	595,988.00	24.83	1,804,012.00	75.17
1.2		15									Desarrollo social y participación comunitaria					467,918.00	0.00	467,918.00	0.00	230,071.74	230,071.74	49.17	237,846.26	50.83
1.2		15	00	0001							Gestión de asistencia sociales					459,496.00	0.00	459,496.00	0.00	228,071.74	228,071.74	49.64	231,424.26	50.36
1.2		15	00	0001		2	2				CONTRATACIÓN DE SERVICIOS					80,000.00	0.00	80,000.00	0.00	0.00	0.00	0.00	80,000.00	100.00
1.2		15	00	0001		2	2	8			OTROS SERVICIOS NO INCLUIDOS EN CONCEPTOS ANTERIORES					80,000.00	0.00	80,000.00	0.00	0.00	0.00	0.00	80,000.00	100.00
1.2		15	00	0001		2	2	8	4	01	Servicios funerarios y gastos conexos	4510	20	1955	100	80,000.00	0.00	80,000.00	0.00	0.00	0.00	0.00	80,000.00	100.00
1.2		15	00	0001		2	3				MATERIALES Y SUMINISTROS					60,000.00	0.00	60,000.00	0.00	0.00	0.00	0.00	60,000.00	100.00
1.2		15	00	0001		2	3	9			PRODUCTOS Y UTILES VARIOS					60,000.00	0.00	60,000.00	0.00	0.00	0.00	0.00	60,000.00	100.00
1.2		15	00	0001		2	3	9	2	02	Útiles escolares y de enseñanzas	4409	20	1955	100	60,000.00	0.00	60,000.00	0.00	0.00	0.00	0.00	60,000.00	100.00

MINISTERIO DE HACIENDA
DIRECCION GENERAL DE PRESUPUESTO
EJECUCIÓN TRIMESTRAL DE LOS GASTOS Y APLICACIONES FINANCIERAS POR DESTINO DE FONDOS Y ESTRUCTURA PROGRAMATICA
CORRESPONDIENTE AL PRIMER TRIMESTRE DEL AÑO 2026

Código del Capítulo: **7248**

Denominación: **Junta de Distrito Municipal de La Pena**

Destino de Fondos	Estructura Programática					SNIP	Clasificador del Gasto					Denominación del Gasto	Función	Fuente Financiamiento	Fuente Especifica	Organismo Financador	Presupuesto			Devengado				Balance Disponible	% Balance Disponible
	Partidas no Asig. a Prog.	Programa	Proyecto	Actividad/Obra			Tipo	Objeto	Cuenta	Subcuenta	Auxiliar						Original	Modificaciones	Vigente	Acumulado Anterior	Trimestre	A la Fecha	% Devengado a la Fecha		
1	2	3	4	5	6	7	8	9	10	11	12	13	14	15	16	17	18	19 = 17 +/- 18	20	21	22 = 20 + 21	23 = 22 ÷ 19	24 = 19 - 22	25 = 24 ÷ 19	
1.2		15	00	0001		2	4				TRANSFERENCIAS CORRIENTES					319,496.00	0.00	319,496.00	0.00	228,071.74	228,071.74	71.38	91,424.26	28.62	
1.2		15	00	0001		2	4	1			TRANSFERENCIAS CORRIENTES AL SECTOR PRIVADO					319,496.00	0.00	319,496.00	0.00	228,071.74	228,071.74	71.38	91,424.26	28.62	
1.2		15	00	0001		2	4	1	2	02	Ayudas y donaciones ocasionales a hogares y personas	4510	20	1955	100	319,496.00	0.00	319,496.00	0.00	228,071.74	228,071.74	71.38	91,424.26	28.62	
1.2		15	00	0003							Fomento del deporte y actividades recreativas					8,422.00	0.00	8,422.00	0.00	2,000.00	2,000.00	23.75	6,422.00	76.25	
1.2		15	00	0003		2	3				MATERIALES Y SUMINISTROS					8,422.00	0.00	8,422.00	0.00	2,000.00	2,000.00	23.75	6,422.00	76.25	
1.2		15	00	0003		2	3	9			PRODUCTOS Y UTILES VARIOS					8,422.00	0.00	8,422.00	0.00	2,000.00	2,000.00	23.75	6,422.00	76.25	
1.2		15	00	0003		2	3	9	4	01	Útiles destinados a actividades deportivas, culturales y recreativas	4302	20	1955	100	8,422.00	0.00	8,422.00	0.00	2,000.00	2,000.00	23.75	6,422.00	76.25	
1.2		17									Regulación, gestión y administración de los espacios públicos y del medio ambiente					404,694.00	0.00	404,694.00	0.00	88,500.00	88,500.00	21.87	316,194.00	78.13	
1.2		17	00	0005							Seguridad y vigilancia de los espacios públicos					404,694.00	0.00	404,694.00	0.00	88,500.00	88,500.00	21.87	316,194.00	78.13	
1.2		17	00	0005		2	1				REMUNERACIONES Y CONTRIBUCIONES					404,694.00	0.00	404,694.00	0.00	88,500.00	88,500.00	21.87	316,194.00	78.13	
1.2		17	00	0005		2	1	1			REMUNERACIONES					383,500.00	0.00	383,500.00	0.00	88,500.00	88,500.00	23.08	295,000.00	76.92	
1.2		17	00	0005		2	1	1	1	01	Sueldos fijos	1401	20	1955	100	354,000.00	0.00	354,000.00	0.00	88,500.00	88,500.00	25.00	265,500.00	75.00	
1.2		17	00	0005		2	1	1	4	01	Sueldo Anual No. 13	1401	20	1955	100	29,500.00	0.00	29,500.00	0.00	0.00	0.00	0.00	29,500.00	100.00	
1.2		17	00	0005		2	1	5			CONTRIBUCIONES A LA SEGURIDAD SOCIAL					21,194.00	0.00	21,194.00	0.00	0.00	0.00	0.00	21,194.00	100.00	
1.2		17	00	0005		2	1	5	1	01	Contribuciones al seguro de salud	1401	20	1955	100	9,887.00	0.00	9,887.00	0.00	0.00	0.00	0.00	9,887.00	100.00	
1.2		17	00	0005		2	1	5	2	01	Contribuciones al seguro de pensiones	1401	20	1955	100	9,833.00	0.00	9,833.00	0.00	0.00	0.00	0.00	9,833.00	100.00	
1.2		17	00	0005		2	1	5	3	01	Contribuciones al seguro de riesgo laboral	1401	20	1955	100	1,474.00	0.00	1,474.00	0.00	0.00	0.00	0.00	1,474.00	100.00	

MINISTERIO DE HACIENDA
DIRECCION GENERAL DE PRESUPUESTO
EJECUCIÓN TRIMESTRAL DE LOS GASTOS Y APLICACIONES FINANCIERAS POR DESTINO DE FONDOS Y ESTRUCTURA PROGRAMATICA
CORRESPONDIENTE AL PRIMER TRIMESTRE DEL AÑO 2026

Código del Capítulo: 7248

Denominación: Junta de Distrito Municipal de La Pena

Destino de Fondos	Estructura Programática					SNIP	Clasificador del Gasto					Función	Fuente Financiamiento	Fuente Especifica	Organismo Financiado	Presupuesto			Devengado				Balance Disponible	% Balance Disponible
	Partidas no Asig. a Prog.	Programa	Proyecto	Actividad/Obra			Tipo	Objeto	Cuenta	Subcuenta	Auxiliar					Denominación del Gasto	Original	Modificaciones	Vigente	Acumulado Anterior	Trimestre	A la Fecha		
1	2	3	4	5	6	7	8	9	10	11	12	13	14	15	16	17	18	19 = 17 +/- 18	20	21	22 = 20 + 21	23 = 22 ÷ 19	24 = 19 - 22	25 = 24 ÷ 19
1.2	98										Administración de contribuciones especiales					180,000.00	0.00	180,000.00	0.00	0.00	0.00	0.00	180,000.00	100.00
1.2	98					2	4				TRANSFERENCIAS CORRIENTES					180,000.00	0.00	180,000.00	0.00	0.00	0.00	0.00	180,000.00	100.00
1.2	98					2	4	1			TRANSFERENCIAS CORRIENTES AL SECTOR PRIVADO					180,000.00	0.00	180,000.00	0.00	0.00	0.00	0.00	180,000.00	100.00
1.2	98					2	4	1	6	01	Transferencias corrientes programadas a asociaciones sin fines de lucro	1403	20	1955	100	180,000.00	0.00	180,000.00	0.00	0.00	0.00	0.00	180,000.00	100.00

MINISTERIO DE HACIENDA
DIRECCION GENERAL DE PRESUPUESTO
EJECUCIÓN TRIMESTRAL DE LOS GASTOS Y APLICACIONES FINANCIERAS POR DESTINO DE FONDOS Y ESTRUCTURA PROGRAMATICA
CORRESPONDIENTE AL PRIMER TRIMESTRE DEL AÑO 2026

Código del Capítulo: **7248**

Denominación: **Junta de Distrito Municipal de La Pena**

Destino de Fondos	Estructura Programática					SNIP	Clasificador del Gasto					Función	Fuente Financiamiento	Fuente Especifica	Organismo Financador	Presupuesto			Devengado				Balance Disponible	% Balance Disponible
	Partidas no Asig. a Prog.	Programa	Proyecto	Actividad/Obra			Tipo	Objeto	Cuenta	Subcuenta	Auxiliar					Denominación del Gasto	Original	Modificaciones	Vigente	Acumulado Anterior	Trimestre	A la Fecha		
1	2	3	4	5	6	7	8	9	10	11	12	13	14	15	16	17	18	19 = 17 +/- 18	20	21	22 = 20 + 21	23 = 22 ÷ 19	24 = 19 - 22	25 = 24 ÷ 19
1.3											Programas de Educación, Género y Salud					1,733,194.00	42,738.98	1,775,932.98	0.00	338,369.40	338,369.40	19.05	1,437,563.58	80.95
1.3						2					CLASIFICADOR DEL GASTO					1,733,194.00	42,738.98	1,775,932.98	0.00	338,369.40	338,369.40	19.05	1,437,563.58	80.95
1.3		01									Actividades Centrales					25,027.00	0.00	25,027.00	0.00	1,094.40	1,094.40	4.37	23,932.60	95.63
1.3		01	00	0002							Gestión administrativa y financiera					25,027.00	0.00	25,027.00	0.00	1,094.40	1,094.40	4.37	23,932.60	95.63
1.3		01	00	0002		2	2				CONTRATACIÓN DE SERVICIOS					25,027.00	0.00	25,027.00	0.00	1,094.40	1,094.40	4.37	23,932.60	95.63
1.3		01	00	0002		2	2	8			OTROS SERVICIOS NO INCLUIDOS EN CONCEPTOS ANTERIORES					25,027.00	0.00	25,027.00	0.00	1,094.40	1,094.40	4.37	23,932.60	95.63
1.3		01	00	0002		2	2	8	2		Comisiones y gastos bancarios					25,027.00	0.00	25,027.00	0.00	1,094.40	1,094.40	4.37	23,932.60	95.63
1.3		01	00	0002		2	2	8	2	01	Comisiones y gastos bancarios	1102	20	1955	100	16,867.00	0.00	16,867.00	0.00	1,094.40	1,094.40	6.49	15,772.60	93.51
1.3		01	00	0002		2	2	8	2	01	Comisiones y gastos bancarios	1102	30	9998	102	8,160.00	0.00	8,160.00	0.00	0.00	0.00	0.00	8,160.00	100.00
1.3		15									Desarrollo social y participación comunitaria					1,708,167.00	42,738.98	1,750,905.98	0.00	337,275.00	337,275.00	19.26	1,413,630.98	80.74
1.3		15	00	0001							Gestión de asistencia sociales					1,178,167.00	42,738.98	1,220,905.98	0.00	337,275.00	337,275.00	27.62	883,630.98	72.38
1.3		15	00	0001		2	1				REMUNERACIONES Y CONTRIBUCIONES					543,189.00	0.00	543,189.00	0.00	114,000.00	114,000.00	20.99	429,189.00	79.01
1.3		15	00	0001		2	1	1			REMUNERACIONES					494,000.00	0.00	494,000.00	0.00	114,000.00	114,000.00	23.08	380,000.00	76.92
1.3		15	00	0001		2	1	1	1	01	Sueldos fijos	4510	20	1955	100	456,000.00	0.00	456,000.00	0.00	114,000.00	114,000.00	25.00	342,000.00	75.00
1.3		15	00	0001		2	1	1	4	01	Sueldo Anual No. 13	4510	20	1955	100	38,000.00	0.00	38,000.00	0.00	0.00	0.00	0.00	38,000.00	100.00
1.3		15	00	0001		2	1	5			CONTRIBUCIONES A LA SEGURIDAD SOCIAL					49,189.00	0.00	49,189.00	0.00	0.00	0.00	0.00	49,189.00	100.00
1.3		15	00	0001		2	1	5	1	01	Contribuciones al seguro de salud	4510	20	1955	100	23,036.00	0.00	23,036.00	0.00	0.00	0.00	0.00	23,036.00	100.00
1.3		15	00	0001		2	1	5	2	01	Contribuciones al seguro de pensiones	4510	20	1955	100	22,862.00	0.00	22,862.00	0.00	0.00	0.00	0.00	22,862.00	100.00
1.3		15	00	0001		2	1	5	3	01	Contribuciones al seguro de riesgo laboral	4510	20	1955	100	3,291.00	0.00	3,291.00	0.00	0.00	0.00	0.00	3,291.00	100.00

MINISTERIO DE HACIENDA
DIRECCION GENERAL DE PRESUPUESTO
EJECUCIÓN TRIMESTRAL DE LOS GASTOS Y APLICACIONES FINANCIERAS POR DESTINO DE FONDOS Y ESTRUCTURA PROGRAMATICA
CORRESPONDIENTE AL PRIMER TRIMESTRE DEL AÑO 2026

Código del Capítulo: **7248**

Denominación: **Junta de Distrito Municipal de La Pena**

Destino de Fondos	Estructura Programática					SNIP	Clasificador del Gasto					Función	Fuente Financiamiento	Fuente Especifica	Organismo Financiado	Presupuesto			Devengado				Balance Disponible	% Balance Disponible	
	Partidas no Asig. a Prog.	Programa	Proyecto	Actividad/Obra			Tipo	Objeto	Cuenta	Subcuenta	Auxiliar					Denominación del Gasto	Original	Modificaciones	Vigente	Acumulado Anterior	Trimestre	A la Fecha			% Devengado a la Fecha
1	2	3	4	5	6	7	8	9	10	11	12	13	14	15	16	17	18	19 = 17 +/- 18	20	21	22 = 20 + 21	23 = 22 ÷ 19	24 = 19 - 22	25 = 24 ÷ 19	
1.3		15	00	0001		2	3				MATERIALES Y SUMINISTROS					177,496.00	0.00	177,496.00	0.00	118,875.00	118,875.00	66.97	58,621.00	33.03	
1.3		15	00	0001		2	3	1			ALIMENTOS Y PRODUCTOS AGROFORESTALES					20,000.00	0.00	20,000.00	0.00	6,020.00	6,020.00	30.10	13,980.00	69.90	
1.3		15	00	0001		2	3	1	1	01	Alimentos y bebidas para personas	4510	20	1955	100	20,000.00	0.00	20,000.00	0.00	6,020.00	6,020.00	30.10	13,980.00	69.90	
1.3		15	00	0001		2	3	4			PRODUCTOS FARMACEUTICOS					157,496.00	0.00	157,496.00	0.00	112,855.00	112,855.00	71.66	44,641.00	28.34	
1.3		15	00	0001		2	3	4	1	01	Productos medicinales para uso humano	4510	20	1955	100	157,496.00	0.00	157,496.00	0.00	112,855.00	112,855.00	71.66	44,641.00	28.34	
1.3		15	00	0001		2	4				TRANSFERENCIAS CORRIENTES					457,482.00	42,738.98	500,220.98	0.00	104,400.00	104,400.00	20.87	395,820.98	79.13	
1.3		15	00	0001		2	4	1			TRANSFERENCIAS CORRIENTES AL SECTOR PRIVADO					457,482.00	42,738.98	500,220.98	0.00	104,400.00	104,400.00	20.87	395,820.98	79.13	
1.3		15	00	0001		2	4	1	2		Ayudas y donaciones a personas					457,482.00	42,738.98	500,220.98	0.00	104,400.00	104,400.00	20.87	395,820.98	79.13	
1.3		15	00	0001		2	4	1	2	01	Ayudas y donaciones programadas a hogares y personas	4510	20	1955	100	296,400.00	0.00	296,400.00	0.00	1,500.00	1,500.00	0.51	294,900.00	99.49	
1.3		15	00	0001		2	4	1	2	02	Ayudas y donaciones ocasionales a hogares y personas	4510	20	1955	100	124,832.00	0.00	124,832.00	0.00	102,900.00	102,900.00	82.43	21,932.00	17.57	
1.3		15	00	0001		2	4	1	2	02	Ayudas y donaciones ocasionales a hogares y personas	4510	30	9995	102	25,775.00	0.00	25,775.00	0.00	0.00	0.00	0.00	0.00	25,775.00	100.00
1.3		15	00	0001		2	4	1	2	02	Ayudas y donaciones ocasionales a hogares y personas	4510	30	9996	102	10,475.00	0.00	10,475.00	0.00	0.00	0.00	0.00	0.00	10,475.00	100.00
1.3		15	00	0001		2	4	1	2	02	Ayudas y donaciones ocasionales a hogares y personas	4510	30	9998	121	0.00	42,738.98	42,738.98	0.00	0.00	0.00	0.00	0.00	42,738.98	100.00
1.3		15	00	0002							Fomento del Arte y cultura					70,000.00	0.00	70,000.00	0.00	0.00	0.00	0.00	0.00	70,000.00	100.00
1.3		15	00	0002		2	2				CONTRATACIÓN DE SERVICIOS					70,000.00	0.00	70,000.00	0.00	0.00	0.00	0.00	0.00	70,000.00	100.00
1.3		15	00	0002		2	2	8			OTROS SERVICIOS NO INCLUIDOS EN CONCEPTOS ANTERIORES					70,000.00	0.00	70,000.00	0.00	0.00	0.00	0.00	0.00	70,000.00	100.00
1.3		15	00	0002		2	2	8	6	02	Festividades	4303	20	1955	100	70,000.00	0.00	70,000.00	0.00	0.00	0.00	0.00	0.00	70,000.00	100.00

MINISTERIO DE HACIENDA
DIRECCION GENERAL DE PRESUPUESTO
EJECUCIÓN TRIMESTRAL DE LOS GASTOS Y APLICACIONES FINANCIERAS POR DESTINO DE FONDOS Y ESTRUCTURA PROGRAMATICA
CORRESPONDIENTE AL PRIMER TRIMESTRE DEL AÑO 2026

Código del Capítulo: 7248

Denominación: Junta de Distrito Municipal de La Pena

Destino de Fondos	Estructura Programática					SNIP	Clasificador del Gasto					Función	Fuente Financiamiento	Fuente Especifica	Organismo Financiado	Presupuesto			Devengado				Balance Disponible	% Balance Disponible
	Partidas no Asig. a Prog.	Programa	Proyecto	Actividad/Obra			Tipo	Objeto	Cuenta	Subcuenta	Auxiliar					Denominación del Gasto	Original	Modificaciones	Vigente	Acumulado Anterior	Trimestre	A la Fecha		
1	2	3	4	5	6	7	8	9	10	11	12	13	14	15	16	17	18	19 = 17 +/- 18	20	21	22 = 20 + 21	23 = 22 ÷ 19	24 = 19 - 22	25 = 24 ÷ 19
1.3		15	00	0003							Apoyo a la atención primaria y prestaciones de Salud					460,000.00	0.00	460,000.00	0.00	0.00	0.00	0.00	460,000.00	100.00
1.3		15	00	0003		2	3				MATERIALES Y SUMINISTROS					460,000.00	0.00	460,000.00	0.00	0.00	0.00	0.00	460,000.00	100.00
1.3		15	00	0003		2	3	4			PRODUCTOS FARMACEUTICOS					360,000.00	0.00	360,000.00	0.00	0.00	0.00	0.00	360,000.00	100.00
1.3		15	00	0003		2	3	4	1	01	Productos medicinales para uso humano	4203	20	1955	100	360,000.00	0.00	360,000.00	0.00	0.00	0.00	0.00	360,000.00	100.00
1.3		15	00	0003		2	3	9			PRODUCTOS Y UTILES VARIOS					100,000.00	0.00	100,000.00	0.00	0.00	0.00	0.00	100,000.00	100.00
1.3		15	00	0003		2	3	9	4	01	Útiles destinados a actividades deportivas, culturales y recreativas	4302	20	1955	100	100,000.00	0.00	100,000.00	0.00	0.00	0.00	0.00	100,000.00	100.00

MINISTERIO DE HACIENDA
DIRECCION GENERAL DE PRESUPUESTO
EJECUCIÓN TRIMESTRAL DE LOS GASTOS Y APLICACIONES FINANCIERAS POR DESTINO DE FONDOS Y ESTRUCTURA PROGRAMATICA
CORRESPONDIENTE AL PRIMER TRIMESTRE DEL AÑO 2026

Código del Capítulo: **7248**

Denominación: **Junta de Distrito Municipal de La Pena**

Destino de Fondos	Estructura Programática					SNIP	Clasificador del Gasto					Función	Fuente Financiamiento	Fuente Especifica	Organismo Financador	Presupuesto			Devengado				Balance Disponible	% Balance Disponible
	Partidas no Asig. a Prog.	Programa	Proyecto	Actividad/Obra			Tipo	Objeto	Cuenta	Subcuenta	Auxiliar					Denominación del Gasto	Original	Modificaciones	Vigente	Acumulado Anterior	Trimestre	A la Fecha		
1	2	3	4	5	6	7	8	9	10	11	12	13	14	15	16	17	18	19 = 17 +/- 18	20	21	22 = 20 + 21	23 = 22 ÷ 19	24 = 19 - 22	25 = 24 ÷ 19
2.1		11									Gestión y ejecución de proyectos municipales					966,000.00	-202,500.00	763,500.00	0.00	59,639.60	59,639.60	7.81	703,860.40	92.19
2.1		11	00	0002							Coordinación, adquisición y mantenimiento de obras					966,000.00	-202,500.00	763,500.00	0.00	59,639.60	59,639.60	7.81	703,860.40	92.19
2.1		11	00	0002		2	2				CONTRATACIÓN DE SERVICIOS					650,000.00	-202,500.00	447,500.00	0.00	10,864.66	10,864.66	2.43	436,635.34	97.57
2.1		11	00	0002		2	2	7			SERVICIOS DE CONSERVACION, REPARACIONES MENORES E INSTALACIONES TEMPORALES					650,000.00	-202,500.00	447,500.00	0.00	10,864.66	10,864.66	2.43	436,635.34	97.57
2.1		11	00	0002		2	2	7	1		Contratación de mantenimiento y reparaciones menores					650,000.00	-202,500.00	447,500.00	0.00	10,864.66	10,864.66	2.43	436,635.34	97.57
2.1		11	00	0002		2	2	7	1	01	Mantenimiento y reparaciones menores en edificaciones	2503	20	1955	100	300,000.00	-90,000.00	210,000.00	0.00	5,500.00	5,500.00	2.62	204,500.00	97.38
2.1		11	00	0002		2	2	7	1	05	Mantenimiento y reparación en Obras de dominio público	2503	20	1955	100	350,000.00	-112,500.00	237,500.00	0.00	5,364.66	5,364.66	2.26	232,135.34	97.74
2.1		11	00	0002		2	3				MATERIALES Y SUMINISTROS					216,000.00	0.00	216,000.00	0.00	48,774.94	48,774.94	22.58	167,225.06	77.42
2.1		11	00	0002		2	3	9			PRODUCTOS Y UTILES VARIOS					216,000.00	0.00	216,000.00	0.00	48,774.94	48,774.94	22.58	167,225.06	77.42
2.1		11	00	0002		2	3	9	6	01	Productos eléctricos y afines	2503	20	1955	100	156,000.00	0.00	156,000.00	0.00	47,653.94	47,653.94	30.55	108,346.06	69.45
2.1		11	00	0002		2	3	9	9		Productos y útiles varios no identificados precedentemente (n.i.p.)					60,000.00	0.00	60,000.00	0.00	1,121.00	1,121.00	1.87	58,879.00	98.13
2.1		11	00	0002		2	3	9	9	01	Productos y Útiles Varios n.i.p	2503	20	1955	100	7,625.00	0.00	7,625.00	0.00	1,121.00	1,121.00	14.70	6,504.00	85.30
2.1		11	00	0002		2	3	9	9	01	Productos y Útiles Varios n.i.p	2503	30	9996	102	52,375.00	0.00	52,375.00	0.00	0.00	0.00	0.00	52,375.00	100.00
2.1		11	00	0002		2	6				BIENES MUEBLES, INMUEBLES E INTANGIBLES					100,000.00	0.00	100,000.00	0.00	0.00	0.00	0.00	100,000.00	100.00
2.1		11	00	0002		2	6	5			MAQUINARIA, OTROS EQUIPOS Y HERRAMIENTAS					100,000.00	0.00	100,000.00	0.00	0.00	0.00	0.00	100,000.00	100.00
2.1		11	00	0002		2	6	5	7	01	Máquinas-herramientas	2503	20	1955	100	100,000.00	0.00	100,000.00	0.00	0.00	0.00	0.00	100,000.00	100.00

MINISTERIO DE HACIENDA
DIRECCION GENERAL DE PRESUPUESTO
EJECUCIÓN TRIMESTRAL DE LOS GASTOS Y APLICACIONES FINANCIERAS POR DESTINO DE FONDOS Y ESTRUCTURA PROGRAMATICA
CORRESPONDIENTE AL PRIMER TRIMESTRE DEL AÑO 2026

Código del Capítulo: **7248**

Denominación: **Junta de Distrito Municipal de La Pena**

Destino de Fondos	Estructura Programática					SNIP	Clasificador del Gasto					Función	Fuente Financiamiento	Fuente Especifica	Organismo Financiado	Presupuesto			Devengado				Balance Disponible	% Balance Disponible
	Partidas no Asig. a Prog.	Programa	Proyecto	Actividad/Obra			Tipo	Objeto	Cuenta	Subcuenta	Auxiliar					Denominación del Gasto	Original	Modificaciones	Vigente	Acumulado Anterior	Trimestre	A la Fecha		
1	2	3	4	5	6	7	8	9	10	11	12	13	14	15	16	17	18	19 = 17 +/- 18	20	21	22 = 20 + 21	23 = 22 ÷ 19	24 = 19 - 22	25 = 24 ÷ 19
2.1		12									Fortalecimiento y gestión de los servicios públicos municipales					100,000.00	0.00	100,000.00	0.00	8,000.00	8,000.00	8.00	92,000.00	92.00
2.1		12	00	0001							Servicios de ornato, embellecimiento y conservación de plazas, parques y áreas verdes					100,000.00	0.00	100,000.00	0.00	8,000.00	8,000.00	8.00	92,000.00	92.00
2.1		12	00	0001		2	3				MATERIALES Y SUMINISTROS					100,000.00	0.00	100,000.00	0.00	8,000.00	8,000.00	8.00	92,000.00	92.00
2.1		12	00	0001		2	3	6			PRODUCTOS DE MINERALES, METALICOS Y NO METALICOS					50,000.00	0.00	50,000.00	0.00	8,000.00	8,000.00	16.00	42,000.00	84.00
2.1		12	00	0001		2	3	6	3	04	Herramientas menores	3299	20	1955	100	50,000.00	0.00	50,000.00	0.00	8,000.00	8,000.00	16.00	42,000.00	84.00
2.1		12	00	0001		2	3	7			COMBUSTIBLES, LUBRICANTES, PRODUCTOS QUIMICOS Y CONEXOS					50,000.00	0.00	50,000.00	0.00	0.00	0.00	0.00	50,000.00	100.00
2.1		12	00	0001		2	3	7	2	05	Insecticidas, fumigantes y otros	3299	20	1955	100	50,000.00	0.00	50,000.00	0.00	0.00	0.00	0.00	50,000.00	100.00

MINISTERIO DE HACIENDA
DIRECCION GENERAL DE PRESUPUESTO
EJECUCIÓN TRIMESTRAL DE LOS GASTOS Y APLICACIONES FINANCIERAS POR DESTINO DE FONDOS Y ESTRUCTURA PROGRAMATICA
CORRESPONDIENTE AL PRIMER TRIMESTRE DEL AÑO 2026

Código del Capítulo: **7248**

Denominación: **Junta de Distrito Municipal de La Pena**

Destino de Fondos	Estructura Programática					SNIP	Clasificador del Gasto					Denominación del Gasto	Función	Fuente Financiamiento	Fuente Especifica	Organismo Financiado	Presupuesto			Devengado				Balance Disponible	% Balance Disponible
	Partidas no Asig. a Prog.	Programa	Proyecto	Actividad/Obra			Tipo	Objeto	Cuenta	Subcuenta	Auxiliar						Original	Modificaciones	Vigente	Acumulado Anterior	Trimestre	A la Fecha	% Devengado a la Fecha		
1	2	3	4	5	6	7	8	9	10	11	12	13	14	15	16	17	18	19 = 17 +/- 18	20	21	22 = 20 + 21	23 = 22 ÷ 19	24 = 19 - 22	25 = 24 ÷ 19	
2.2											Obras de Infraestructura					4,032,246.00	1,997,392.09	6,029,638.09	0.00	2,298,603.43	2,298,603.43	38.12	3,731,034.66	61.88	
2.2						2					CLASIFICADOR DEL GASTO					4,032,246.00	1,997,392.09	6,029,638.09	0.00	2,298,603.43	2,298,603.43	38.12	3,731,034.66	61.88	
2.2		11									Gestión y ejecución de proyectos municipales					1,077,246.00	1,671,180.09	2,748,426.09	0.00	1,599,818.43	1,599,818.43	58.21	1,148,607.66	41.79	
2.2		11	01								Construcción de vías de comunicación y anexos					0.00	1,546,180.09	1,546,180.09	0.00	1,429,898.43	1,429,898.43	92.48	116,281.66	7.52	
2.2		11	01	0051							CONSTRUCCION DE ACERAS Y CONTENES					0.00	1,546,180.09	1,546,180.09	0.00	1,429,898.43	1,429,898.43	92.48	116,281.66	7.52	
2.2		11	01	0051		2	7				OBRAS					0.00	1,546,180.09	1,546,180.09	0.00	1,429,898.43	1,429,898.43	92.48	116,281.66	7.52	
2.2		11	01	0051		2	7	2			INFRAESTRUCTURA					0.00	1,546,180.09	1,546,180.09	0.00	1,429,898.43	1,429,898.43	92.48	116,281.66	7.52	
2.2		11	01	0051		2	7	2	4	01	Infraestructura terrestre y obras anexas	2601	10	100	121	0.00	1,546,180.09	1,546,180.09	0.00	1,429,898.43	1,429,898.43	92.48	116,281.66	7.52	
2.2		11	02								Reparación y acondicionamiento de vías de comunicación					457,246.00	0.00	457,246.00	0.00	41,920.00	41,920.00	9.17	415,326.00	90.83	
2.2		11	02	0051							REPARACION DE CAMINOS EL JAMO CUEVA					120,000.00	0.00	120,000.00	0.00	9,000.00	9,000.00	7.50	111,000.00	92.50	
2.2		11	02	0051		2	7				OBRAS					120,000.00	0.00	120,000.00	0.00	9,000.00	9,000.00	7.50	111,000.00	92.50	
2.2		11	02	0051		2	7	2			INFRAESTRUCTURA					120,000.00	0.00	120,000.00	0.00	9,000.00	9,000.00	7.50	111,000.00	92.50	
2.2		11	02	0051		2	7	2	4	01	Infraestructura terrestre y obras anexas	2601	20	1955	100	120,000.00	0.00	120,000.00	0.00	9,000.00	9,000.00	7.50	111,000.00	92.50	
2.2		11	02	0052							REPARACION DE CAMINOS EN EL DISTRITO					337,246.00	0.00	337,246.00	0.00	32,920.00	32,920.00	9.76	304,326.00	90.24	
2.2		11	02	0052		2	7				OBRAS					337,246.00	0.00	337,246.00	0.00	32,920.00	32,920.00	9.76	304,326.00	90.24	
2.2		11	02	0052		2	7	2			INFRAESTRUCTURA					337,246.00	0.00	337,246.00	0.00	32,920.00	32,920.00	9.76	304,326.00	90.24	
2.2		11	02	0052		2	7	2	4	01	Infraestructura terrestre y obras anexas	2601	20	1955	100	337,246.00	0.00	337,246.00	0.00	32,920.00	32,920.00	9.76	304,326.00	90.24	
2.2		11	08								Reparación de viviendas					240,000.00	0.00	240,000.00	0.00	3,000.00	3,000.00	1.25	237,000.00	98.75	

MINISTERIO DE HACIENDA
DIRECCION GENERAL DE PRESUPUESTO
EJECUCIÓN TRIMESTRAL DE LOS GASTOS Y APLICACIONES FINANCIERAS POR DESTINO DE FONDOS Y ESTRUCTURA PROGRAMATICA
CORRESPONDIENTE AL PRIMER TRIMESTRE DEL AÑO 2026

Código del Capítulo: **7248**

Denominación: **Junta de Distrito Municipal de La Pena**

Destino de Fondos	Estructura Programática					SNIP	Clasificador del Gasto					Función	Fuente Financiamiento	Fuente Especifica	Organismo Financador	Presupuesto			Devengado				Balance Disponible	% Balance Disponible
	Partidas no Asig. a Prog.	Programa	Proyecto	Actividad/Obra			Tipo	Objeto	Cuenta	Subcuenta	Auxiliar					Denominación del Gasto	Original	Modificaciones	Vigente	Acumulado Anterior	Trimestre	A la Fecha		
1	2	3	4	5	6	7	8	9	10	11	12	13	14	15	16	17	18	19 = 17 +/- 18	20	21	22 = 20 + 21	23 = 22 ÷ 19	24 = 19 - 22	25 = 24 ÷ 19
2.2		11	08	0051							REPARACION DE VIVIENDAS					240,000.00	0.00	240,000.00	0.00	3,000.00	3,000.00	1.25	237,000.00	98.75
2.2		11	08	0051		2	7				OBRAS					240,000.00	0.00	240,000.00	0.00	3,000.00	3,000.00	1.25	237,000.00	98.75
2.2		11	08	0051		2	7	1			OBRAS EN EDIFICACIONES					240,000.00	0.00	240,000.00	0.00	3,000.00	3,000.00	1.25	237,000.00	98.75
2.2		11	08	0051		2	7	1	1	01	Obras para edificación residencial (viviendas)	4101	20	1955	100	240,000.00	0.00	240,000.00	0.00	3,000.00	3,000.00	1.25	237,000.00	98.75
2.2		11	12								Reparación de infraestructuras Religiosas					380,000.00	125,000.00	505,000.00	0.00	125,000.00	125,000.00	24.75	380,000.00	75.25
2.2		11	12	0051							REPARACION DE IGLESIA SAN MIGUEL DE LA MESA					100,000.00	0.00	100,000.00	0.00	0.00	0.00	0.00	100,000.00	100.00
2.2		11	12	0051		2	7				OBRAS					100,000.00	0.00	100,000.00	0.00	0.00	0.00	0.00	100,000.00	100.00
2.2		11	12	0051		2	7	1			OBRAS EN EDIFICACIONES					100,000.00	0.00	100,000.00	0.00	0.00	0.00	0.00	100,000.00	100.00
2.2		11	12	0051		2	7	1	2	01	Obras para edificación no residencial	4305	20	1955	100	100,000.00	0.00	100,000.00	0.00	0.00	0.00	0.00	100,000.00	100.00
2.2		11	12	0052							REPARACION DE IGLESIA ASLOR ABAJO					200,000.00	0.00	200,000.00	0.00	0.00	0.00	0.00	200,000.00	100.00
2.2		11	12	0052		2	7				OBRAS					200,000.00	0.00	200,000.00	0.00	0.00	0.00	0.00	200,000.00	100.00
2.2		11	12	0052		2	7	1			OBRAS EN EDIFICACIONES					200,000.00	0.00	200,000.00	0.00	0.00	0.00	0.00	200,000.00	100.00
2.2		11	12	0052		2	7	1	2	01	Obras para edificación no residencial	4305	20	1955	100	200,000.00	0.00	200,000.00	0.00	0.00	0.00	0.00	200,000.00	100.00
2.2		11	12	0053							REPARACION DE IGLESIA RAMONAL ARRIBA					80,000.00	0.00	80,000.00	0.00	0.00	0.00	0.00	80,000.00	100.00
2.2		11	12	0053		2	7				OBRAS					80,000.00	0.00	80,000.00	0.00	0.00	0.00	0.00	80,000.00	100.00
2.2		11	12	0053		2	7	1			OBRAS EN EDIFICACIONES					80,000.00	0.00	80,000.00	0.00	0.00	0.00	0.00	80,000.00	100.00
2.2		11	12	0053		2	7	1	2	01	Obras para edificación no residencial	4305	20	1955	100	80,000.00	0.00	80,000.00	0.00	0.00	0.00	0.00	80,000.00	100.00

MINISTERIO DE HACIENDA
DIRECCION GENERAL DE PRESUPUESTO
EJECUCIÓN TRIMESTRAL DE LOS GASTOS Y APLICACIONES FINANCIERAS POR DESTINO DE FONDOS Y ESTRUCTURA PROGRAMATICA
CORRESPONDIENTE AL PRIMER TRIMESTRE DEL AÑO 2026

Código del Capítulo: **7248**

Denominación: **Junta de Distrito Municipal de La Pena**

Destino de Fondos	Estructura Programática					SNIP	Clasificador del Gasto					Función	Fuente Financiamiento	Fuente Específica	Organismo Financiado	Presupuesto			Devengado				Balance Disponible	% Balance Disponible
	Partidas no Asig. a Prog.	Programa	Proyecto	Actividad/Obra			Tipo	Objeto	Cuenta	Subcuenta	Auxiliar					Denominación del Gasto	Original	Modificaciones	Vigente	Acumulado Anterior	Trimestre	A la Fecha		
1	2	3	4	5	6	7	8	9	10	11	12	13	14	15	16	17	18	19 = 17 +/- 18	20	21	22 = 20 + 21	23 = 22 ÷ 19	24 = 19 - 22	25 = 24 ÷ 19
2.2		11	12	0054							REPARACION DE CAPILLA LA ALTAGRACIA DE LA COMUNIDAD DE LA CUEVA					0.00	125,000.00	125,000.00	0.00	125,000.00	125,000.00	100.00	0.00	0.00
2.2		11	12	0054		2	7				OBRAS					0.00	125,000.00	125,000.00	0.00	125,000.00	125,000.00	100.00	0.00	0.00
2.2		11	12	0054		2	7	1			OBRAS EN EDIFICACIONES					0.00	125,000.00	125,000.00	0.00	125,000.00	125,000.00	100.00	0.00	0.00
2.2		11	12	0054		2	7	1	2	01	Obras para edificación no residencial	4305	20	1955	100	0.00	125,000.00	125,000.00	0.00	125,000.00	125,000.00	100.00	0.00	0.00
2.2		14									Gestión y administración de servicios funerarios					1,900,000.00	176,212.00	2,076,212.00	0.00	600,000.00	600,000.00	28.90	1,476,212.00	71.10
2.2		14	03								Construcción de Infraestructuras Fúnebres Religiosas					1,900,000.00	176,212.00	2,076,212.00	0.00	600,000.00	600,000.00	28.90	1,476,212.00	71.10
2.2		14	03	0051							CONSTRUCCION DE FUNERARIA					1,900,000.00	176,212.00	2,076,212.00	0.00	600,000.00	600,000.00	28.90	1,476,212.00	71.10
2.2		14	03	0051		2	7				OBRAS					1,900,000.00	176,212.00	2,076,212.00	0.00	600,000.00	600,000.00	28.90	1,476,212.00	71.10
2.2		14	03	0051		2	7	1			OBRAS EN EDIFICACIONES					1,900,000.00	176,212.00	2,076,212.00	0.00	600,000.00	600,000.00	28.90	1,476,212.00	71.10
2.2		14	03	0051		2	7	1	2		Obras para edificación no residencial					1,900,000.00	176,212.00	2,076,212.00	0.00	600,000.00	600,000.00	28.90	1,476,212.00	71.10
2.2		14	03	0051		2	7	1	2	01	Obras para edificación no residencial	4305	20	1955	100	1,900,000.00	0.00	1,900,000.00	0.00	600,000.00	600,000.00	31.58	1,300,000.00	68.42
2.2		14	03	0051		2	7	1	2	01	Obras para edificación no residencial	4305	30	9998	121	0.00	176,212.00	176,212.00	0.00	0.00	0.00	0.00	176,212.00	100.00
2.2		15									Desarrollo social y participación comunitaria					1,055,000.00	150,000.00	1,205,000.00	0.00	98,785.00	98,785.00	8.20	1,106,215.00	91.80
2.2		15	01								Construcción de Instalaciones deportivas					475,000.00	0.00	475,000.00	0.00	0.00	0.00	0.00	475,000.00	100.00
2.2		15	01	0051							CONSTRUCCION DE CANCHA DE PONTON					400,000.00	0.00	400,000.00	0.00	0.00	0.00	0.00	400,000.00	100.00
2.2		15	01	0051		2	7				OBRAS					400,000.00	0.00	400,000.00	0.00	0.00	0.00	0.00	400,000.00	100.00
2.2		15	01	0051		2	7	2			INFRAESTRUCTURA					400,000.00	0.00	400,000.00	0.00	0.00	0.00	0.00	400,000.00	100.00
2.2		15	01	0051		2	7	2	7	01	Obras urbanísticas	4302	20	1955	100	400,000.00	0.00	400,000.00	0.00	0.00	0.00	0.00	400,000.00	100.00

MINISTERIO DE HACIENDA
DIRECCION GENERAL DE PRESUPUESTO
EJECUCIÓN TRIMESTRAL DE LOS GASTOS Y APLICACIONES FINANCIERAS POR DESTINO DE FONDOS Y ESTRUCTURA PROGRAMATICA
CORRESPONDIENTE AL PRIMER TRIMESTRE DEL AÑO 2026

Código del Capítulo: **7248**

Denominación: **Junta de Distrito Municipal de La Pena**

Destino de Fondos	Estructura Programática					SNIP	Clasificador del Gasto					Función	Fuente Financiamiento	Fuente Especifica	Organismo Financador	Presupuesto			Devengado				Balance Disponible	% Balance Disponible
	Partidas no Asig. a Prog.	Programa	Proyecto	Actividad/Obra			Tipo	Objeto	Cuenta	Subcuenta	Auxiliar					Denominación del Gasto	Original	Modificaciones	Vigente	Acumulado Anterior	Trimestre	A la Fecha		
1	2	3	4	5	6	7	8	9	10	11	12	13	14	15	16	17	18	19 = 17 +/- 18	20	21	22 = 20 + 21	23 = 22 ÷ 19	24 = 19 - 22	25 = 24 ÷ 19
2.2		15	01	0052							COSNTRUCCION DE BASKETOP DE PLAY LOS BRACITOS					75,000.00	0.00	75,000.00	0.00	0.00	0.00	0.00	75,000.00	100.00
2.2		15	01	0052		2	7				OBRAS					75,000.00	0.00	75,000.00	0.00	0.00	0.00	0.00	75,000.00	100.00
2.2		15	01	0052		2	7	2			INFRAESTRUCTURA					75,000.00	0.00	75,000.00	0.00	0.00	0.00	0.00	75,000.00	100.00
2.2		15	01	0052		2	7	2	7	01	Obras urbanísticas	4302	20	1955	100	75,000.00	0.00	75,000.00	0.00	0.00	0.00	0.00	75,000.00	100.00
2.2		15	02								Reparación de Instalaciones Deportivas					500,000.00	0.00	500,000.00	0.00	0.00	0.00	0.00	500,000.00	100.00
2.2		15	02	0051							REPARACION DE PLAY EL CERCADO					500,000.00	0.00	500,000.00	0.00	0.00	0.00	0.00	500,000.00	100.00
2.2		15	02	0051		2	7				OBRAS					500,000.00	0.00	500,000.00	0.00	0.00	0.00	0.00	500,000.00	100.00
2.2		15	02	0051		2	7	2			INFRAESTRUCTURA					500,000.00	0.00	500,000.00	0.00	0.00	0.00	0.00	500,000.00	100.00
2.2		15	02	0051		2	7	2	7	01	Obras urbanísticas	4302	20	1955	100	500,000.00	0.00	500,000.00	0.00	0.00	0.00	0.00	500,000.00	100.00
2.2		15	03								Construcción de infraestructuras culturales y educativas					0.00	150,000.00	150,000.00	0.00	98,785.00	98,785.00	65.86	51,215.00	34.14
2.2		15	03	0051							CONSTRUCCION DE CENTRO COMUNAL LA BAJADA					0.00	150,000.00	150,000.00	0.00	98,785.00	98,785.00	65.86	51,215.00	34.14
2.2		15	03	0051		2	7				OBRAS					0.00	150,000.00	150,000.00	0.00	98,785.00	98,785.00	65.86	51,215.00	34.14
2.2		15	03	0051		2	7	1			OBRAS EN EDIFICACIONES					0.00	150,000.00	150,000.00	0.00	98,785.00	98,785.00	65.86	51,215.00	34.14
2.2		15	03	0051		2	7	1	2	01	Obras para edificación no residencial	4303	30	9998	121	0.00	150,000.00	150,000.00	0.00	98,785.00	98,785.00	65.86	51,215.00	34.14
2.2		15	04								Reparación infraestructuras culturales y educativas					80,000.00	0.00	80,000.00	0.00	0.00	0.00	0.00	80,000.00	100.00
2.2		15	04	0051							REPARACION DE CLUB PIE DE PLATA					80,000.00	0.00	80,000.00	0.00	0.00	0.00	0.00	80,000.00	100.00
2.2		15	04	0051		2	7				OBRAS					80,000.00	0.00	80,000.00	0.00	0.00	0.00	0.00	80,000.00	100.00
2.2		15	04	0051		2	7	1			OBRAS EN EDIFICACIONES					80,000.00	0.00	80,000.00	0.00	0.00	0.00	0.00	80,000.00	100.00

MINISTERIO DE HACIENDA
DIRECCION GENERAL DE PRESUPUESTO
EJECUCIÓN TRIMESTRAL DE LOS GASTOS Y APLICACIONES FINANCIERAS POR DESTINO DE FONDOS Y ESTRUCTURA PROGRAMATICA
CORRESPONDIENTE AL PRIMER TRIMESTRE DEL AÑO 2026

Código del Capítulo: 7248

Denominación: Junta de Distrito Municipal de La Pena

Destino de Fondos	Estructura Programática					SNIP	Clasificador del Gasto					Función	Fuente Financiamiento	Fuente Especifica	Organismo Financiado	Presupuesto			Devengado				Balance Disponible	% Balance Disponible
	Partidas no Asig. a Prog.	Programa	Proyecto	Actividad/Obra			Tipo	Objeto	Cuenta	Subcuenta	Auxiliar					Denominación del Gasto	Original	Modificaciones	Vigente	Acumulado Anterior	Trimestre	A la Fecha		
1	2	3	4	5	6	7	8	9	10	11	12	13	14	15	16	17	18	19 = 17 +/- 18	20	21	22 = 20 + 21	23 = 22 ÷ 19	24 = 19 - 22	25 = 24 ÷ 19
2.2		15	04	0051		2	7	1	2	01	Obras para edificación no residencial	4303	20	1955	100	80,000.00	0.00	80,000.00	0.00	0.00	0.00	0.00	80,000.00	100.00

MINISTERIO DE HACIENDA
DIRECCION GENERAL DE PRESUPUESTO
EJECUCIÓN TRIMESTRAL DE LOS GASTOS Y APLICACIONES FINANCIERAS POR DESTINO DE FONDOS Y ESTRUCTURA PROGRAMATICA
CORRESPONDIENTE AL PRIMER TRIMESTRE DEL AÑO 2026

Código del Capítulo: 7248

Denominación: Junta de Distrito Municipal de La Pena

Destino de Fondos	Estructura Programática					SNIP	Clasificador del Gasto					Función	Fuente Financiamiento	Fuente Especifica	Organismo Financiado	Presupuesto			Devengado				Balance Disponible	% Balance Disponible
	Partidas no Asig. a Prog.	Programa	Proyecto	Actividad/Obra			Tipo	Objeto	Cuenta	Subcuenta	Auxiliar					Denominación del Gasto	Original	Modificaciones	Vigente	Acumulado Anterior	Trimestre	A la Fecha		
1	2	3	4	5	6	7	8	9	10	11	12	13	14	15	16	17	18	19 = 17 +/- 18	20	21	22 = 20 + 21	23 = 22 ÷ 19	24 = 19 - 22	25 = 24 ÷ 19
3.1.2											Para gastos en servicios (corto plazo)					611,344.00	0.00	611,344.00	0.00	499,117.33	499,117.33	81.64	112,226.67	18.36

MINISTERIO DE HACIENDA
DIRECCION GENERAL DE PRESUPUESTO
EJECUCIÓN TRIMESTRAL DE LOS GASTOS Y APLICACIONES FINANCIERAS POR DESTINO DE FONDOS Y ESTRUCTURA PROGRAMATICA
CORRESPONDIENTE AL PRIMER TRIMESTRE DEL AÑO 2026

Código del Capítulo: **7248**

Denominación: **Junta de Distrito Municipal de La Pena**

Destino de Fondos	Estructura Programática					SNIP	Clasificador del Gasto					Función	Fuente Financiamiento	Fuente Especifica	Organismo Financiado	Presupuesto			Devengado				Balance Disponible	% Balance Disponible
	Partidas no Asig. a Prog.	Programa	Proyecto	Actividad/Obra			Tipo	Objeto	Cuenta	Subcuenta	Auxiliar					Denominación del Gasto	Original	Modificaciones	Vigente	Acumulado Anterior	Trimestre	A la Fecha		
1	2	3	4	5	6	7	8	9	10	11	12	13	14	15	16	17	18	19 = 17 +/- 18	20	21	22 = 20 + 21	23 = 22 ÷ 19	24 = 19 - 22	25 = 24 ÷ 19
3.1.2						4					CLASIFICADOR DE APLICACIONES FINANCIERAS					611,344.00	0.00	611,344.00	0.00	499,117.33	499,117.33	81.64	112,226.67	18.36
3.1.2	96										Deuda Pública y otras operaciones financieras					611,344.00	0.00	611,344.00	0.00	499,117.33	499,117.33	81.64	112,226.67	18.36
3.1.2	96			0001		4	2				DISMINUCION DE PASIVOS					611,344.00	0.00	611,344.00	0.00	499,117.33	499,117.33	81.64	112,226.67	18.36
3.1.2	96			0001		4	2	1			Disminucion de pasivos corrientes					611,344.00	0.00	611,344.00	0.00	499,117.33	499,117.33	81.64	112,226.67	18.36
3.1.2	96			0001		4	2	1	1	01	Disminución de cuentas por pagar internas de corto plazo	0	20	1955	100	611,344.00	0.00	611,344.00	0.00	499,117.33	499,117.33	81.64	112,226.67	18.36

MINISTERIO DE HACIENDA
DIRECCION GENERAL DE PRESUPUESTO
EJECUCIÓN TRIMESTRAL DE LOS GASTOS Y APLICACIONES FINANCIERAS POR DESTINO DE FONDOS Y ESTRUCTURA PROGRAMATICA
CORRESPONDIENTE AL PRIMER TRIMESTRE DEL AÑO 2026

Código del Capítulo: 7248

Denominación: Junta de Distrito Municipal de La Pena

Destino de Fondos	Estructura Programática					SNIP	Clasificador del Gasto					Función	Fuente Financiamiento	Fuente Especifica	Organismo Financiado	Presupuesto			Devengado				Balance Disponible	% Balance Disponible
	Partidas no Asig. a Prog.	Programa	Proyecto	Actividad/Obra			Tipo	Objeto	Cuenta	Subcuenta	Auxiliar					Denominación del Gasto	Original	Modificaciones	Vigente	Acumulado Anterior	Trimestre	A la Fecha		
1	2	3	4	5	6	7	8	9	10	11	12	13	14	15	16	17	18	19 = 17 +/- 18	20	21	22 = 20 + 21	23 = 22 ÷ 19	24 = 19 - 22	25 = 24 ÷ 19
3.1.4											Para gastos en inversión (corto plazo)					3,335,677.00	0.00	3,335,677.00	0.00	1,061,740.20	1,061,740.20	31.83	2,273,936.80	68.17


MINISTERIO DE HACIENDA
DIRECCION GENERAL DE PRESUPUESTO


EJECUCIÓN TRIMESTRAL DE LOS GASTOS Y APLICACIONES FINANCIERAS POR DESTINO DE FONDOS Y ESTRUCTURA PROGRAMATICA
CORRESPONDIENTE AL PRIMER TRIMESTRE DEL AÑO 2026


Código del Capítulo: 7248

Denominación: Junta de Distrito Municipal de La Pena

Destino de Fondos	Estructura Programática					SNIP	Clasificador del Gasto					Denominación del Gasto	Función	Fuente Financiamiento	Fuente Especifica	Organismo Financiador	Presupuesto			Devengado			Balance Disponible	% Balance Disponible
	Paridas no Asig. a Prog.	Programa	Proyecto	Actividad/Obra			Tipo	Objeto	Cuenta	Subcuenta	Auxiliar						Original	Modificaciones	Vigente	Acumulado Anterior	Trimestre	A la Fecha		
1	2	3	4	5	6	7	8	9	10	11	12	13	14	15	16	17	18	19 = 17 +/- 18	20	21	22 = 20 + 21	23 = 22 + 19	24 = 19 - 22	25 = 24 + 19
3.1.4						4					CLASIFICADOR DE APLICACIONES FINANCIERAS					3,335,677.00	0.00	3,335,677.00	0.00	1,061,740.20	1,061,740.20	31.83	2,273,936.80	68.17
3.1.4	96										Deuda Pública y otras operaciones financieras					3,335,677.00	0.00	3,335,677.00	0.00	1,061,740.20	1,061,740.20	31.83	2,273,936.80	68.17
3.1.4	96			0001		4	2				DISMINUCION DE PASIVOS					3,335,677.00	0.00	3,335,677.00	0.00	1,061,740.20	1,061,740.20	31.83	2,273,936.80	68.17
3.1.4	96			0001		4	2	1			Disminución de pasivos corrientes					3,335,677.00	0.00	3,335,677.00	0.00	1,061,740.20	1,061,740.20	31.83	2,273,936.80	68.17
3.1.4	96			0001		4	2	1	1	01	Disminución de cuentas por pagar internas de corto plazo	0	20	1955	100	3,335,677.00	0.00	3,335,677.00	0.00	1,061,740.20	1,061,740.20	31.83	2,273,936.80	68.17
TOTAL RD\$																34,663,892.00	2,099,610.04	36,763,502.04	0.00	9,580,330.83	9,580,330.83	26.06	27,183,171.21	73.94


Preparado por


Revisado por


Aprobado por